

# Visningsbilaga

TOFSVIPEGATAN 39  
BACKA - ARÖD, HISINGS BACKA

  
BJURFORS



## Questionnaire - Real estate

**Seller** Bahareh Afshari, Tofsvipegatan 39, 42243 HISINGS BACKA  
Graham Emil Leigh, Tofsvipegatan 39, 42243 HISINGS BACKA

**Object** Tofsvipegatan 39, 42243 Hisings Backa

### Questions to answer about real estate:

- 1 a.** When was the real estate acquired? 2017-04-26      **1 b.** When is the building erected? 1988-01-01
- 1 c.** Are there any required building permits? Yes  
Final notice is available (building permit cases started after 1 May 2011).  
Yes  
Final notice is available (building permit cases started before 1 May 2011).  
Yes
- 1 d.** Has an energy declaration been made, and if so when?  
Yes, 2011.03
- 2 a.** Has new, extension or conversion been carried out on the property, and if so when?  
No
- 2 b.** Have you carried out or had improvements and / or repairs carried out on the property yourself, and if so when?  
No
- 3.** Have you observed or had reason to suspect deficiencies or faults in drainage and moisture insulation or moisture penetration, moisture damage, rot or similar in the basement, in the building's exterior or ceiling or in other parts of the building, and if so when?  
No
- 4 a.** Have you observed or had reason to suspect deficiencies or faults in the internal or external electrical, water or sewage system, and if so when?  
No
- 4 b.** If the drain on the property is private - has a permit been granted by the municipality, and if so when?  
No
- 5 a.** If there is your own well, has, as far as you know, the amount of water ever been insufficient for normal consumption, and if so when?  
No
- 5 b.** Has sampling regarding the quality of the water taken place, and if so when?  
No
- 6.** Has the quality of the water ever been unsatisfactory, and if so when?  
No
- 7.** Have you observed or had reason to suspect that defects or faults occur in the thermal insulation in the floor, walls, ceilings, etc.?  
No
- 8 a.** Have you observed or had reason to suspect settlement damage in the building or grounding, crack occurrence in the chimney stack or foundation wall? Has test printing taken place, and if so when?  
No

- 8 b.** Have representatives of the authority (eg building committee or chimney sweep) made remarks or issued injunctions, and if so when?  
No
- 9.** Have checks been performed regarding:  
Radon, and if so when?  
No
- Chimney, and if so when?  
Yes, Räddningstjänsten Storgöteborg 2022.11  
Göteborg Sotningsdistrikt AB 2020.11
- 10.** Have you observed or had reason to suspect any other defects in the property that the buyer should be informed if? Try to imagine the buyer's situation.  
No
- 11.** How many keys are there in total to the property?  
8 st

**Meaning of the answer**

Please note that the fact that a question has been answered with a no does not guarantee it freedom from error in the survey in question, but only means that knowledge or suspicion of error does not is with the person who submitted the answer. Also note that an error or suspicion of error such as the seller pointed out in the normal case can not be invoked by the buyer.

**Signature**

**Seller Signed digitally**

It is hereby certified that the above questions have been answered carefully and that I / we have read the information regarding the responsibility for the condition of the property on the page below.

**Buyer**

It is hereby certified that I / we have read the answers given by the seller and the information regarding the responsibility for the condition of the property.

-----  
Buyer Signature

-----  
Name Clarifying Buyer

## Appendix to questionnaire

### Information about the buyer's and seller's responsibility for the condition of the property, etc.

#### Starting point for the division of responsibilities when transferring property

The starting point according to the Land Code is that the property must agree with what agreed between the parties and also does not deviate from what the buyer could justifiably have assumed the purchase. In addition, it applies that it is purchased in the condition it is actually in on the day of the contract and that the buyer, in order to secure himself, may make a thorough examination of the property. For such defects or damages, which the buyer had the opportunity to detect or had reason to count with p.g.a. the age and condition of the property, the seller can not be held responsible. The seller is responsible however, for hidden errors, ie. such defects in the property that the buyer does not discover and regardless whether the seller himself knew of the errors or not. The seller's liability for hidden defects in the property applies in 10 year.

#### Buyer's duty to investigate

The starting point that the buyer must inspect the property is usually called the buyer's duty to inspect. The requirements for the buyer's survey are far-reaching. The property must be examined in all its parts and functions. If there are opportunities, the buyer must also inspect attic spaces, crawl spaces and other hard-to-reach spaces. Particular attention should be paid to moisture damage (especially in basements and attics), rot damage, damage to water and sewage systems, cracks in the façade and foundation wall and chimney logs.

If the buyer discovers faults or symptoms of faults in the property during his inspection or the property is in such a condition at all that faults can be suspected, the requirements for the buyer's duty to inspect are tightened.

The information provided by the seller also affects the scope of the duty to investigate. If, for example, the seller informs the buyer of a suspected defect, this may constitute a warning signal, which should prompt a more in-depth investigation by the buyer. On the other hand, the buyer should not have to examine such parts of the property for which the seller has made explicit commitments or guarantees, provided that these are not too general.

Finally, the buyer should keep in mind that the seller is not responsible for errors and omissions, which the buyer should have anticipated or should have "expected" with regard to the property's age, price, condition and use. He should therefore adapt his investigation to this. If the purchase concerns a used house, the buyer must take into account that certain parts and functions have been subjected to wear and tear and due to age up to and including may be obsolete and in need of replacement or at least renovation

#### Hiring of inspector

The Land Code assumes that the buyer himself will normally be able to fulfill his basic duty to investigate and it is therefore not a requirement to hire an expert for this. Despite the most buyers choose to hire a so-called inspector or other expert, and this is to recommend if you do not have special construction technical knowledge yourself. The same applies if the buyer initially examined the property himself and then discovered symptoms of defects which it can be difficult to assess the significance of. As stated above, the buyer should investigate the property in all its parts and functions. If the buyer hires an expert, it is therefore important to be observant of the scope of an ordered inspection. Normally does not include one such inspection of certain parts of the property such as electrical installations, water and sewage, flues, etc., why the buyer should consider supplementing his survey.

The Land Code is based on the premise that the survey the buyer makes or has made should take place before the purchase, ie. before the purchase contract is signed by the parties. However, there is nothing like that prevents the parties to the contract from agreeing that the buyer will have the opportunity to investigate the property later and thereafter in the manner prescribed by the contract, may be invoked discover errors and request a deduction on the purchase price or request that the purchase be returned in its entirety. This type of contract term is usually called an inspection clause and is now common occurring. If such a condition is taken into account, it is important that both parties understand what required for the buyer to be able to invoke the condition and also carefully consider the time limits set specified in the condition.

It happens that before the sale, the seller has the property inspected with the help of one inspector, often to serve as a basis for a seller's liability insurance (see below). IN In these cases, it is important that the buyer carefully goes through the inspection protocol, preferably with it inspector who carried out the inspection, s.k. buyer review. It is also of great importance that the buyer then thinks that the duty to inspect covers the property in its entirety and at needs complemented by further studies.

**Seller's  
duty to provide  
information**

In the true sense, there is no general obligation to provide information corresponding to the buyer's duty to investigate. Decisive for the assessment of whether an actual defect is relevant or not, is whether the defect is possible to detect for the buyer. Only if the error is not detectable is it relevant. Despite this, it can still be said that the seller has an obligation to provide information. If the seller's secrecy involves fraudulent or other dishonest conduct, the seller may lose the right to claim that the buyer has not fulfilled his duty to investigate. However, there are also other situations where the seller is obliged to disclose conditions that he is aware of and that the buyer should have discovered but overlooked. These are mainly situations where the circumstances are such that the seller must understand that the buyer is in error regarding a relationship and where he further realizes that the relationship can be decisive for the buyer's purchase decision. In other words, the seller must not consciously exploit the buyer's ignorance of a certain relationship.

The seller can further be said to have an obligation to provide information in such a motto that he may be liable for damages if he actually knew or should have known of the error but did not inform the buyer about this. This follows from the buyer's right to damages due to the seller's negligence.

It is thus in the seller's own interest that he informs the buyer if the errors or symptoms that he knows or suspects exist. What is reported by the seller is also not hidden and can not normally be invoked by the buyer.

**Commitment**

The seller may be bound by a commitment regarding the condition of the property. This mainly applies when the seller has made a clear and specified commitment regarding the condition of the property. General praise or general statements are not considered commitments.

**Seller liability  
insurance**

Through seller's liability insurance, the seller has the opportunity to limit his financial risk of hidden defects in the property within the framework of the insurance, at the same time as the buyer's right to compensation for such defects is secured via the insurance. The seller's liability insurance thus offers security for both sellers and buyers.



# Document history

COMPLETED BY ALL:

23.11.2023 08:04

SENT BY OWNER:

Reza Hatemi • 01.11.2023 15:14

DOCUMENT ID:

S1xNPTA1m6

ENVELOPE ID:

B1EDaR1ma-S1xNPTA1m6

DOCUMENT NAME:

Vitec\_frågelistor\_fastigheter\_och\_bostadrätter.pdf

4 pages

## Activity log

RECIPIENT	ACTION*	TIMESTAMP (CET)	METHOD	DETAILS
1. Bahareh Afshari	Signed	23.11.2023 08:04	eID	Swedish BankID (DOB: 1981/05/06)
bahareh.afshari@gu.se	Authenticated	09.11.2023 09:12	High	Swedish BankID (SSN: 198105064466)

\* Action describes both the signing and authentication performed by each recipient. Authentication refers to the ID method used to access the document.

## Custom events

EVENT	TIMESTAMP (CET)	DETAILS
1.custom events - template userData created	09.11.2023 09:12	IP: 2a02:1406:68:d9b6:1d2d:8a5e:6ec8:8b65
2.custom events - recipient completed	09.11.2023 09:12	IP: 2a02:1406:68:d9b6:1d2d:8a5e:6ec8:8b65

Verified ensures that the document has been signed according to the method stated above. Copies of signed documents are securely stored by Verified.

To review the signature validity, please open this PDF using Adobe Reader.



GDPR  
compliant



eIDAS  
standard



PAdES  
sealed

# Besiktningssprotokoll

Anticimex Försäkringsbesiktning – nivå 1



## Fastighetsuppgifter

Fastighetsbeteckning: Backa 766:70	
Fastighetsägare: Bahareh Afshari	
Fastighetsadress: Tofsvipegatan 39	
Postnummer: 42243	Ort: Hisings Backa

## Uppdragsgivare

Namn: Bahareh Afshari	
Adress: Tofsvipegatan 39	
Postnummer: 42243	Ort: HISINGS BACKA

## Anticimex uppgifter

Besiktningdatum: 2024-03-27	Protokollnummer: 68166006
Temperatur: 4 °C	Väderlek: Mulet
Tekniker: Martin Ivarsson	
E-post: Martin.Ivarsson@anticimex.se	
Kontor: Göteborg	
Närvarande: Uppdragsgivare	

## Försäkringsbesiktning nivå 1



### Besiktningsteknikerns reflektion

Noteringar som besiktningsteknikern särskilt vill påtala:

I besiktningsprotokollet finns informationssynpunkter samt fullt förväntade anmärkningar med hänsyn tagit till byggnadens ålder samt konstruktionslösningar.

Som köpare till denna fastighet är det viktigt att ta del av hela protokollet, samt att säkerställa att man förstått innebörden av det som står skrivet. Har man som köpare inte deltagit vid besiktningen rekommenderar jag att en besiktningsgenomgång görs.

Med vänlig hälsning  
Martin Ivarsson  
Certifierad Besiktningstekniker  
Anticimex Byggnadsmiljö



# Försäkringsbesiktning nivå 1

## Besiktningens graderingar



### Inget att notera

Denna symbol används då besiktningsteknikern inte ser några avvikelser i utrymmet eller byggnadsdelen.



### Mindre brister

Denna symbol används då besiktningsteknikern gör en notering om mindre brister som inte bedöms ha lett till allvarigare skador. Bristerna eller skadorna bedöms inte heller behöva fördjupad undersökning. Symbolen kan även användas då teknikern ger allmän information om huset eller en viss byggnadsdel, om en utförd åtgärd eller teknisk lösning i huset.



### Risk för skador

Denna symbol innebär att besiktningsteknikern med sin allmänna kunskap om svagheter i en viss konstruktion eller om andra förhållanden bedömer att det finns risk för skador. Omdömet ges för fel och brister som ännu inte lett till skada. Omdömet kan också omfatta erfarenhetsmässigt kända risker med vissa konstruktioner eller ett visst förhållande som kan dölja befintliga skador som inte upptäcktes vid besiktningstillfället. Om teknikern har gjort en bedömning att det föreligger en risk för skada så kommer teknikern inte för samma risk att lämna en rekommendation om fördjupad undersökning.



### Fördjupad undersökning rekommenderas

Denna symbol betyder att besiktningsteknikern har upptäckt brister, fel eller skada som bör undersökas vidare för att fastställa orsak och omfattning. En sådan fördjupad undersökning ingår inte i besiktningen.



### Förslag på åtgärder

Vid fel och skador där besiktningsteknikern bedömer att det inte är nödvändigt med en fördjupad undersökning kan besiktningsteknikern lämna förslag på åtgärder. Observera att förslag på åtgärder avser typiska åtgärder och inte är någon garanti för att bristen åtgärdas i det enskilda fallet.



### Obesiktigad byggnadsdel

Denna symbol visar att besiktningsteknikern inte har kunnat besiktiga en eller flera byggnadsdelar. Dessa bör besiktigas. Exempel är tak där en säker uppstigningsanordning saknas eller tak som är snötäckta eller hala. Vindar och krypprunder där inspektionsluckor saknas eller rum som är belamrade med saker kan också omöjliggöra en fullständig besiktning.

## Försäkringsbesiktning nivå 1



### Byggnadsbeskrivning Bostadsbyggnad

Byggnadsår: 1988	Fönster: 3- glas isolerfönster
Ombyggnad/Tillbyggnad:	Ventilation: Mekanisk frånluft (F)
Hustyp, antal våningar: Villa, 1½-plan	Värmesystem: Frånluftsvärmepump
Taktyp, takbeläggning: Sadeltak, råspont, underlagspapp, läkt och betongpannor	Grundkonstruktion: Krypgrund med ett träbjälklag
Stomme, material: Trä	Terrängförhållanden: Trädgårdstomt
Fasad: Stående träpanel	Garage: Fristående garage

#### Övrigt:

Byggnaden var vid besiktningstillfället normalt möblerad.

# Försäkringsbesiktning nivå 1

## Besiktningens utlåtande

### 1. Insamling av upplysningar och handlingar

Nuvarande ägare har bott i huset sedan 2017.

2024

Nytt tak med nya takfönster

Renoverad söderfasad med nya fönster

2023

Ny frånluftsvärmepump från IVT

Ny kyl och frys

Renoveringar tidigare ägare

2012 Nytt kök, Myresjökök med tillhörande vitvaror

2015 Nybyggd Entré och balkong

2015 Ny balkongdörr och fönster, allrum övre plan

2015 Ommålat hus och garage

### 2. Besiktning, analys av risker samt rekommendationer om fördjupande undersökningar

---

#### Utvändigt / Markförhållanden



Inget att notera.

---

#### Utvändigt / Sockel



Inget att notera.

---

#### Utvändigt / Fasad



Taksargen är i behov av målning/underhåll.

Träkonstruktioner där målningsbehov finns riskerar att få fukt- och rötskador på grund av sämre vattenavvisande förmåga. För att öka livslängden på träkonstruktionerna rekommenderas målning och underhåll.




68166006


## Försäkringsbesiktning nivå 1

---


### Utvändigt / Dörrar

-  Inget att notera.

### Utvändigt / Fönster

-  Isolerglas är äldre.

Befintliga fönster är äldre vilket betyder att tätningen mellan fönsterrutorna kan vara sämre. Detta kan leda till att missfärgning/imma kan uppstå mellan glasrutorna.


-  Fönster är i behov av målning/underhåll.

Fönsterbågar och fönsterkarmar där målningsbehov finns riskerar att få fukt- och rötskador på grund av sämre vattenavvisande förmåga.


För att öka livslängden på fönster rekommenderas målning och underhåll.



### Utvändigt / Hängrännor / Stuprör

-  Inget att notera.

### Utvändigt / Tak

-  Inget att notera.

## Försäkringsbesiktning nivå 1

### Utvändigt / Vind



Mikrobiell påväxt finns på underlagstaket.

Detta kan vara ett tecken på att vinden tillförs fukt inifrån bostaden. Observera att besiktning av bostadens ventilationssystem inte har ingått i uppdraget.

För att komma tillrätta med detta kan fuktillförseln inifrån bostaden behöva minskas. Det kan göras genom att ventilationen i bostaden förbättras samt att eventuella otätheter i vindsbjälklaget (tak-/väggvinklar, taklucka med mera) tätas. Läs Anticimex faktablad om uppvärmda vindsutrymmen för tips och råd.

### Utvändigt / Altan



Altanräcke och träkonstruktioner är i behov av målning/underhåll.

Altanräcke och träkonstruktioner där målningsbehov finns riskerar att få fukt- och rötskador på grund av sämre vattenavvisande förmåga.

Vi rekommenderar att du utför målning/underhåll av altan.

### Utvändigt / Balkong



Inget att notera.

### Utvändigt / Garage invändigt



Vid kontroll av konstruktion uppmättes fuktvärden under kritisk nivå för mikrobiell tillväxt dock kunde mikrobiell lukt kännas.

Grundläggningen består av en betongplatta på mark utan underliggande isolering och med ytskikt dikt an betongen. Denna konstruktion får ofta skador på grund av naturlig fuktvandring. Fuktvoten uppmättes till över 28%.

Vi rekommenderar en fördjupad undersökning för att bedöma orsak och omfattning. Det är viktigt att tänka på att denna rekommendation om fördjupad undersökning gäller hela garagesyllen



## Försäkringsbesiktning nivå 1

---

### Utvändigt / Garage utvändigt



Yttertaket är äldre.

Takpannor, plåtdetaljer och underlagspapp har enligt vår bedömning en begränsad livslängd. Eftersom husets taktäckning är äldre har det ett minskat motstånd mot vatteninträning. Detta i sin tur kan leda till fuktskador på träläkt och vidare ner i underliggande konstruktioner.



Taksargen är i behov av målning/underhåll.

Träkonstruktioner där målningsbehov finns riskerar att få fukt- och rötskador på grund av sämre vattenavvisande förmåga. För att öka livslängden på träkonstruktionerna rekommenderas målning och underhåll.

### Utvändigt / Krypgrund



Mikrobiell påväxt finns på bjälklagets undersida.

Den upptäckta mikrobiella påväxten på bjälklagets undersida indikerar att grunden under delar av året är så pass fuktig att mikroorganismer utvecklas. Detta kan i sin tur leda till rötskador i konstruktionen. För att undvika detta så måste krypgrundens klimat bli torrare.

Vi rekommenderar att du installerar en krypgrundsavfuktare. Läs Anticimex faktablad om krypgrunder för tips och råd.

### Entréplan / Entréhall



Inget att notera.

### Entréplan / Klädkammare




Inget att notera.

## Försäkringsbesiktning nivå 1

---


### Entréplan / Kök

 Fuktskydd otätt i diskbänkskåp.

Med otätt fuktskydd är det svårt att upptäcka läckage från rörledningar. Vatten kan då tränga in i omkringliggande konstruktioner och orsaka fuktskador.

För att upptäcka eventuella läckage, installera ett fuktskydd.


### Entréplan / Tvättstuga

 Våtutrymmet har äldre yt-/tätskikt.


Eftersom funktionen, som innebär att ytskiktet/tätskiktet ska vara vattentätt, kan vara nedsatt finns en ökad risk att vatten tränger igenom ytskiktet/tätskiktet med vattenskador i omkringliggande konstruktioner som följd.



### Entréplan / Sovrum 1

 Inget att notera.

### Entréplan / Badrum/Wc

 Våtutrymmet har äldre yt-/tätskikt.

Eftersom funktionen, som innebär att ytskiktet/tätskiktet ska vara vattentätt, kan vara nedsatt finns en ökad risk att vatten tränger igenom ytskiktet/tätskiktet med vattenskador i omkringliggande konstruktioner som följd.

## Försäkringsbesiktning nivå 1



Rör genomföring finns i golvet.


Rör genomföringar i golvet medför en ökad risk för att vatten tränger ner i omkringliggande konstruktioner och orsakar fuktskador.



Fönster är olämpligt placerat.

Fönstrets placering i våtutrymmet utgör en risk för fuktskador i fönster- och väggkonstruktionen.

För att minska risken för fuktskador på fönster och väggkonstruktion rekommenderas att man skyddar fönstret mot vattenbegjutning.



---

### Entréplan / Vardagsrum



Inget att notera.

---

### Övre plan / Allrum



Inget att notera.

---

### Övre plan / Sovrum 2



Inget att notera.

---

### Övre plan / Sovrum 3



Inget att notera.



## Försäkringsbesiktning nivå 1

---

### Övre plan / Klädkammare



Inget att notera.

---

### Övre plan / Dusch/Toalett



Våtutrymmet har äldre yt-/tätskikt.

Eftersom funktionen, som innebär att ytskiktet/tätskiktet ska vara vattentätt, kan vara nedsatt finns en ökad risk att vatten tränger igenom ytskiktet/tätskiktet med vattenskador i omkringliggande konstruktioner som följd.



Rör genomföring finns i golvet.

Rör genomföringar i golvet medför en ökad risk för att vatten tränger ner i omkringliggande konstruktioner och orsakar fuktskador.



---

### Övre plan / Sovrum 4



Inget att notera.

Med vänliga hälsningar  
Anticimex

*Martin Ivarsson*  
Besiktningsteknikers underskrift

Martin Ivarsson  
Namnförtydligande

Göteborg  
Kontor

2024-04-03  
Datum

## Försäkringsbesiktning nivå 1

### Vad man kan förvänta sig av ett hus

Ett hus kräver kontinuerligt underhåll, då alla byggnadsdelar utsätts för dagligt slitage. De flesta hus har någon form av brister och fel i form av skador eller risk för skador. Lättast att upptäcka är skador i synliga delar som golv- och väggbeklädnader. Även de delar av byggnaden som man inte ser utsätts för dagligt slitage, exempelvis fuktisoleringen mot en källaryttervägg eller en dräneringsledning. Olika typer av fuktpåverkan är det vanligaste problemet. Fuktisolering och en dräneringsledning har en begränsad livslängd. En äldre dräneringsledning eller fuktisolering har normalt utsatts för sådant slitage att man kan förvänta sig att funktionen är nedsatt. En kryppgrund eller en vind utsätts för olika stora fuktbelastningar beroende på årstid, användning och geografi. Detsamma gäller konstruktioner på betongplatta, exempelvis golv i gillestugor.

Tätskiktet i ett våtrum kan vara utformat på olika sätt. Plastmattor på väggar och golv fungerar både som ytskikt och tätskikt. På plastmattor är det relativt enkelt att se om skador eller brister finns. Kaker och klinker fungerar som ytskikt i våtrum och tätskiktet finns under plattorna. Det går därför inte att göra en bedömning av skicket och tätheten hos materialet eller om det saknas tätskikt. Det är viktigt att tätskiktet är rätt monterat. Utföranden som inte är fackmässigt utfört drabbas ofta av skador.

### Anticimex beskrivning av ord i besiktningsprotokollet

<b>Anlöpta/Anlöpnig</b>	Gråaktig fuktskada på eller mellan en isolerglasruta.
<b>Bjälklag</b>	Den del av byggnaden som golvet vilar på mellan två våningar eller mot grundläggningen.
<b>Blindbotten</b>	Undersidan av ett bjälklag i en kryppgrund eller torpargrund.
<b>Boardskivor</b>	Träfiberskivor som exempelvis används som blindbotten eller underlag för yttertak.
<b>Dagvattensystem</b>	Ett dagvattensystem med ledningar ska transportera bort det vatten som kommer från husets tak, vanligtvis via hängrännor och stuprör.
<b>Dränering</b>	Dränering ska bestå av dräneringsledning samt ett dränerande material utanför och under grunden. Dräneringen har som funktion att hindra grundvattnet och ytvattnet att komma i kontakt med betongplattan och i förekommande fall även källargrundmuren, se vidare dagvattensystem och källarens utvändiga fuktskydd.
<b>Flytande golv</b>	Golvkonstruktion ovanpå en gjuten betongplatta som vanligtvis inte har någon infästning vare sig mot golv eller vägg. Kan bestå av golvskivor eller bräder som ligger antingen ovanpå en hård isoleringsskiva av cellplast, papp eller distanserande matta.
<b>Fuktkvot (FK)</b>	Fuktkvoten beskriver fuktmängden i ett material. Fuktkvoten beskriver förhållandet mellan vikten vatten i ett material i förhållande till vikten torrt material och uttrycks i %. Vid 17% Fk finns det risk för mikrobiell tillväxt
<b>Fördelningsskåp</b>	Fördelningsskåp för golvvärmslingor och/eller vatten med vattentätbotten och bakstycke försett med skvallerrör som mynnar ut i ett utrymme där det lätt kan upptäckas.
<b>Kryppgrund</b>	Typ av grundläggning där husets väggar och bjälklag vilar på sockel/grundmur. Utrymmet innanför grundmursväggarna är oftast kryppbart (utrymmet mellan mark och undersidan av bjälklaget).
<b>Källarens utvändiga fuktskydd</b>	Källarens utvändiga fuktskydd består normalt av tre delar. Dagvattensystem, dränering samt fuktskydd. Fuktskyddet kan vara en värmeisolering med dränerande funktion eller en fuktspärr i ett vattentätt material.
<b>Läkt (strö- och bärläkt)</b>	Trälister som takpannor hängs fast på. Kan även ligga under ett plåttak.
<b>Lättbetong</b>	Ett byggnadsmaterial i forma av block, balkar och element. Jämfört med vanlig betong har lättbetong lägre vikt och sämre hållfasthet, men bättre värmeisoleringsegenskaper. Blåfärgad lättbetong (blåbetong) kan ge ifrån sig radon. Se vidare beskrivningen av Radon.
<b>Mikrobiell lukt</b>	Lukt som bildas av mögel, röta eller bakterier.
<b>Mikroorganismer</b>	Samlingsnamn för mögel, röta och bakterier.
<b>Okulär besiktning</b>	Besiktning som utförs med hjälp av syn, lukt, känsel och hörsel utan att ingrepp görs i huset.
<b>Platta på mark</b>	Husgrund av en gjuten platta i betong under hela huset. Plattan är normalt tjockare (förstyvad) under ytterväggar och bärande innerväggar. Inngolvet ligger direkt ovanför den gjutna plattan, antingen uppreglat, flytande eller med ett ytskikt direkt på plattan.
<b>Relativ fuktighet (RF)</b>	Luftens fuktighet mäts i relativ fuktighet (RF). RF är enkelt uttryckt ett mått på hur mycket vatten som luften innehåller vid en viss temperatur och anges i %. Vid 75% RF finns det risk för mikrobiell tillväxt.

## Försäkringsbesiktning nivå 1

<b>Radon</b>	Osynlig, luktfri radioaktiv gas som bildas då grundämnet radium sönderfaller. Radon kan förekomma i byggnadsmaterial blå lättbetong (blåbetong) eller i marken. Enda sättet att upptäcka radon är att göra en mätning. Blåfärgad lättbetong har använts som byggnadsmaterial från slutet av 1920-talet till slutet av 1970-talet. Radon kan även förekomma i vatten
<b>Råspont</b>	Hyvlade och spontade brädor som exempelvis används som yttertakspanel eller blindbotten.
<b>Syll (syllkonstruktion)</b>	Underliggande träregel i väggen där väggen vilar mot grunden.
<b>Taktäckning</b>	Takmaterial som fungerar som väderskydd kan bestå av betongpannor, tegelpannor, plåt, tjärpapp, gummiduk, eternit etc.
<b>Torpargrund</b>	Typ av grundläggning där husets väggar och bjälklag vilar på sockel/grundmur. Utrymmet innanför sockeln/grundmuren är oftast inte krypbart. (utrymmet mellan mark och undersidan av bjälklaget.)
<b>Tryckimpregnering</b>	Metod för att rötskydda trä. Används främst för träkonstruktioner utomhus men kan också finnas inomhus, exempelvis i syllar.
<b>Uppreglat golv</b>	Träkonstruktion som bildar golv ovanpå en gjuten betongplatta.
<b>Utreglad vägg</b>	Träkonstruktion som bildar vägg innanför en murad eller gjuten källaryttervägg.
<b>Yttertakspanel/ underlagstak</b>	Takmaterial som ligger direkt mot takstolarna och fungerar som underlag för taktäckningen som kan bestå av råspont, boardskivor, eternit etc.

# Försäkringsbesiktning nivå 1

## Besiktningens omfattning

### Syfte

Försäkringsbesiktningen har till syfte att avgöra om och till vilken omfattning en försäkring mot dolda fel kan tecknas i Anticimex Försäkringar AB. Besiktningen och protokollet är också en viktig del av beslutsunderlaget vid en fastighetsaffär och ger både säljaren och köparen en bild av byggnadens skick inför överlåtelsen. Besiktningen ersätter inte köparens undersökningsplikt utan är en del av undersökningsplikten.

### Vem har rätt till besiktningssprotokollet

Besiktningssprotokollet upprättas av Anticimex Försäkringar AB.

Rätt till besiktningssprotokollet har också uppdragsgivaren. Om säljaren är uppdragsgivare har också köparen samma rätt till protokollet som säljaren, se vidare under Ansvar.

När säljaren är uppdragsgivare rekommenderar Anticimex köparen att beställa en så kallad besiktningssgenomgång innan köpet genomförs. Vid en besiktningssgenomgång går besiktningsteknikern igenom besiktningssprotokollet med köparen så att denne får samma information som säljaren fått.

Observera att Anticimex ansvar gäller för en fastighetsöverlåtelse. Om köparen i överlåtelsen i sin tur säljer fastigheten kan aktuellt protokoll inte användas och Anticimex har således inte ansvar för besiktningen mot köpare i senare överlåtelser.

### Vad besiktningsteknikern gör

Besiktningen innehåller flera moment och resultatet av varje moment noteras i besiktningssprotokollet. Besiktningssuppdraget är slutfört när besiktningssprotokollet har skickats till uppdragsgivaren.

### Upplysningar

Om köparen eller säljaren är med vid besiktningen så går Anticimex besiktningstekniker igenom vad som ska göras under besiktningen och ställer frågor om byggnaden. Om teknikern får ta del av handlingar och muntliga upplysningar om byggnaden så antecknas dessa i besiktningssprotokollet.

Teknikern kontrollerar inte riktigheten i lämnade handlingar och upplysningar.

### Besiktning

Om inte annat särskilt anges i uppdragsbekräftelsen så besiktigas fastighetens huvudbyggnad och i förekommande fall även garage/ carport. Besiktningsteknikern besiktigar tillgängliga utrymmen som kan nås genom anvisade dörrar, inspektionsluckor och liknande. Utvändiga ytor som fasader och tak besiktigas också. Fasader besiktigas från marken och tak besiktigas från marken eller från uppställd, säkrad och godkänd stege mot takfot eller i de fall det är möjligt på ett säkert sätt från takstege. Besiktningen är huvudsakligen en okulär besiktning där byggnadens skick och funktion kontrolleras. Med okulär besiktning menas det man kan se och känna utan ingrepp i byggnaden.

### Fuktindikering

Förutom den okulära besiktningen utför besiktningsteknikern fuktindikering på något eller några ställen i våtrummen för att i möjligaste mån upptäcka vattenskador. I besiktningssprotokollet framgår det vilket utslag fuktindikatorn visat. Ibland är det inte möjligt att göra en fuktindikering som visar ett relevant resultat. I sådana fall framgår detta i besiktningssprotokollet. Det är viktigt att veta att en fuktindikering inte är jämförbar med en mer ingående fuktmätning.

### Gradering av upptäckta brister, risker och skador

I besiktningssprotokollet gör besiktningsteknikern noteringar om det som har framkommit vid besiktningen. Iakttagelserna graderas efter hur allvarliga bristerna eller skadorna är och om det finns särskilda risker.

Om teknikern inte upptäcker något som avviker från vad som kan förväntas av en viss byggnadsdel så noteras även detta i protokollet.

## Undantag och begränsningar

### Anticimex besiktning omfattar inte

- Ingrepp, mätningar, provtryckning och liknande som inte anges under rubriken Besiktningens omfattning ovan.

## Försäkringsbesiktning nivå 1

- Radonmätning, kontroll av förekomst av asbest, kontroll av vattenkvalitet eller vattenkvantitet, kontroll av system för el, värme, vatten, ventilation och avlopp samt kontroll av maskinell utrustning, eldstäder, rökgångar, murstock, oljepanna, simbassänger, altaner, uterum, andra markanläggningar samt marken.
- Anmärkning på bagatellartade förhållanden.
- Noteringar om estetiska eller arkitektoniska förhållanden som inte påverkar byggnadens funktion eller nyttjandet av byggnaden.
- Undanflyttning av lösöre såsom exempelvis mattor, sängar, soffor eller bokhyllor.

### Uppdragsgivaren ansvarar för

- Att fastighetsägaren lämnar uppgifter om tidigare skador eller om misstanke finns om fukt, röta, mögel, skadeinsekter eller vattenskador. Fastighetsägaren ska också upplysa om andra omständigheter som kan ha betydelse för besiktningen.
- Att fastighetsägaren upplyser om var dörrar och inspektionsluckor är belägna.
- Att fastighetsägaren bereder Anticimex besiktningstekniker tillträde för undersökning av alla utrymmen i byggnaden.
- Att fastighetsägaren noggrant efterföljer eventuella instruktioner som meddelas av Anticimex, exempelvis avseende tillhandahållande av godkända stegar, borttagande av lösöre och andra förberedelser för att möjliggöra besiktningen.

### Betalning för försäkringsbesiktning

Försäkringsbesiktningen innefattas av den premie som faktureras uppdragsgivaren i samband med tecknande av försäkring. Om uppdragsgivaren väljer att inte teckna försäkring efter utförd besiktning men fullföljer försäljningen har Anticimex rätt att fakturera uppdragsgivaren för besiktningen efter gällande prislista.

### Ansvar

För att protokollet ska få användas i annat syfte eller av en annan person, än vad som framgår under rubrikerna Syfte och Vem har rätt till besiktningsprotokollet, så måste Anticimex godkänna detta skriftligen. I annat fall tar Anticimex inget ansvar för protokollets innehåll. Om uppdragsgivaren eller annan som har rätt till besiktningsprotokollet menar att annan information framkommit muntligen än vad som framgår av besiktningsprotokollet så ska uppdragsgivaren omedelbart vid mottagandet av protokollet begära skriftlig komplettering. Begärs inte en sådan komplettering så kan inte uppdraget reklameras med hänvisning till den muntliga informationen.

Om Dolda Fel-försäkring inte tecknas tar Anticimex inget ansvar för innehållet i besiktningsprotokollet gentemot någon annan än den säljare som är uppdragsgivare och under förutsättning att besiktningsuppdraget har betalats. I detta fall gäller villkor för besiktningen som levereras och faktureras separat.

### Reklamationer

Vid missnöje med Anticimex utförande av uppdraget eller anmärkning mot Anticimex i övrigt så ska skriftlig reklamation göras snarast möjligt efter att felet upptäcktes eller borde ha upptäckts. Reklamation ska i alla händelser ske senast inom tre år från besiktningsstillfället. Försummas den här reklationsfristen så får inte eventuella fel göras gällande. Anticimex ansvar är under alla förhållanden begränsat till 1 000 000 kronor för det här besiktningsuppdraget. Anticimex friskriver sig för samtliga skador och krav understigande 10 000 kronor.

### Personuppgifter, kunduppgifter, besiktningsprotokoll mm.

Vi behandlar personuppgifter hänförliga till bland andra kunder, försäkringstagare, försäkringshavare, betalare och kontaktpersoner. Vi samlar in uppgifterna direkt från dig. Ibland kan vi erhålla uppgifterna direkt från din mäklare i samband med köp eller försäljning av fastighet, lägenhet eller byggnad. De uppgifter vi behandlar är namn- adress- och kontaktuppgifter, personnummer och i vissa fall även uppgifter om vissa ekonomiska förhållanden, t.ex. om en kreditupplysning behöver tas. Om besiktningen beställs av en presumtiv köpare kan vi komma att behandla uppgifter om säljaren för att kunna utföra besiktningen. Vi samlar även in och behandlar uppgifter om fastigheter, byggnader, verksamheter och andra serviceobjekt. Ändamålet med vår behandling är att vi ska kunna teckna, fullgöra och administrera avtal, tillvarata rättsliga skyldigheter, framställa rättsliga anspråk samt för att uppfylla de krav som ställs på verksamheten. Mot bakgrund av Anticimex berättigade intresse behandlas också uppgifter för marknadsföring, sammanställning av marknads- och kundanalyser samt statistik.

Uppgifterna är avsedda att i första hand användas av bolag inom Anticimex-gruppen, men personuppgifter kan komma att lämnas ut till andra företag, föreningar och organisationer som Anticimex-gruppen samarbetar med, exempelvis en villa, fritidshus- eller hemförsäkringsbolag om du har försäkring, fastighetsmäklare och banker, samt till myndigheter när det föreligger skyldighet där om enligt lag.

## Försäkringsbesiktning nivå 1

Med personuppgifter avses även besiktningsprotokoll, intyg, rapporter och liknande handlingar som innehåller personuppgifter och uppgifter om olika objekt. I samband med att vi tillhandahåller tjänster till våra kunder kan sådana handlingar komma att lämnas till tredje man, exempelvis till ägare, köpare eller säljare av fastigheter, byggnader, lägenheter etc.

Vi använder besiktningsprotokoll som underlag vid så kallad besiktningsgenomgång med köpare av en fastighet. Vi använder besiktningsprotokoll även som underlag för vår riskbedömning och därmed som en del av försäkringsvillkoren vid meddelande av olika försäkringar till säljare och köpare av en fastighet.

Du har rätt att efter en skriftlig ansökan kostnadsfritt få besked om vilka personuppgifter vi har om dig. Du har också rätt att begära att vi rättar felaktiga personuppgifter och raderar personuppgifter. Märk ansökan med "Dataskydd" och skicka den till Anticimex, Box 470 25, 100 74 Stockholm eller [sweden.privacy@anticimex.se](mailto:sweden.privacy@anticimex.se).

Läs mer på [anticimex.se/personuppgifter](https://anticimex.se/personuppgifter). Om du har synpunkter på vår personuppgiftsbehandling kan du kontakta oss eller inge klagomål till Datainspektionen.

sammanfattning av

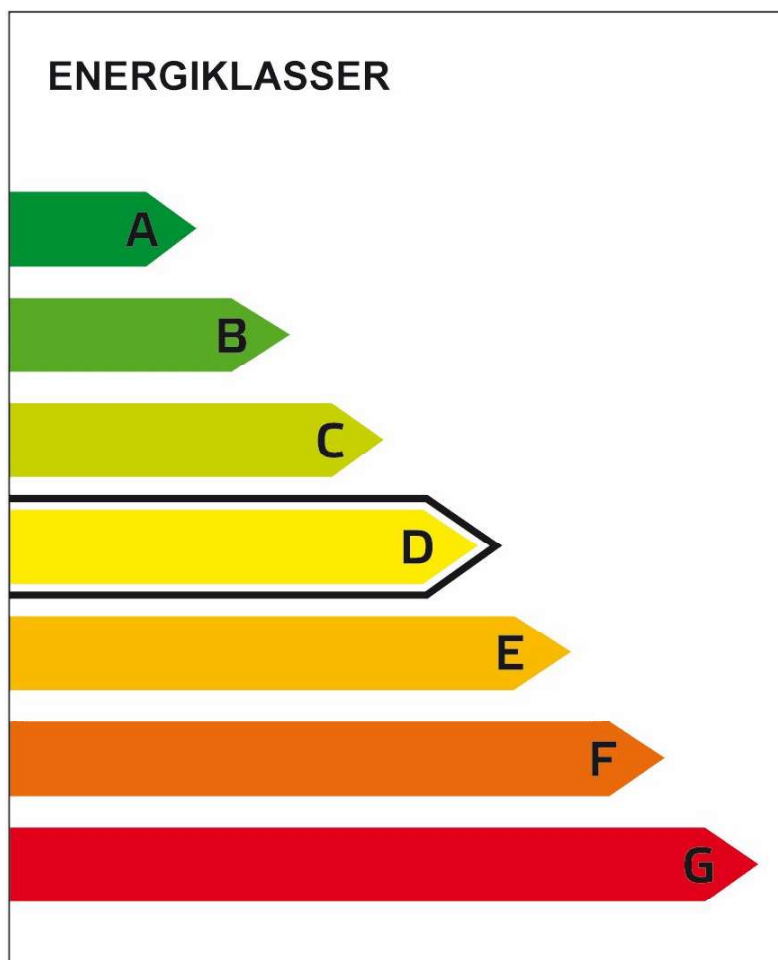
# ENERGIDEKLARATION

Tofsvipegatan 39, 422 43 Hisings Backa

Göteborgs stad

Nybyggnadsår: 1988

Energideklarations-ID: 1424359



DENNA BYGGNADS  
ENERGIKLASS

**Energiprestanda, primärenergital:**  
102 kWh/m<sup>2</sup> och år

**Krav vid uppförande av  
ny byggnad, primärenergital:**  
Energiklass C, 90 kWh/m<sup>2</sup> och år

**Specifik energianvändning  
(tidigare energiprestanda):**  
53 kWh/m<sup>2</sup> och år

**Uppvärmningssystem:**  
Värmepump-frånluft (el) och el  
(direktverkande)

**Radonmätning:**  
Inte utförd

**Åtgärdsförslag:**  
Har inte lämnats

**Energideklarationen är utförd av:**  
Beni Kozovski, Anticimex AB,  
2023-11-23

**Energideklarationen är giltig till:**  
2033-11-23

**Energideklarationen i sin helhet  
finns hos byggnadens ägare.**

**För mer information:**  
[www.boverket.se](http://www.boverket.se)

Sammanfattningen är upprättad enligt  
Boverkets föreskrifter och allmänna råd  
(2007:4) om energideklaration för byggnader.

## Byggnaden - Identifikation

Län Västra Götaland	Kommun Göteborg	OBS! Småhus i bostadsrätt ska deklarerars av bostadsrättsföreningen. <input checked="" type="checkbox"/> Egna hem (privatägda småhus)	
Fastighetsbeteckning (anges utan kommunnamn) Backa 766:70		Egen beteckning	
Husnummer 1	Prefix byggnadsid 1	Byggnadsid 2215947	Orsak till avvikelse Adressuppgifter är fel/saknas <input type="radio"/>
Adress Tofsvipegatan 39		Postnummer 42243	Postort Hisings Backa
		Huvudadress <input checked="" type="radio"/>	



## Byggnaden - Egenskaper

Typkod		Byggnadskategori	
220 - Småhusenhet, bebyggd		En- och tvåbostadshus	
Byggnadens komplexitet		Byggnadstyp	Nybyggnadsår
<input checked="" type="radio"/> Enkel <input type="radio"/> Komplex		Friliggande	1988
Atemp mätt värde (exkl. Avarmgarage)		Verksamhet	
155 m <sup>2</sup>		Fördela enligt nedan:	
Finns installerad eleffekt >10 W/m <sup>2</sup> för uppvärmning och varmvattenproduktion		Procent av Atemp (exkl. Avarmgarage)	
<input checked="" type="radio"/> Ja <input type="radio"/> Nej		Bostäder (inkl. biarea, t.ex. trapphus och uppvärmd källare) 100	
Är byggnaden skyddad som byggnadsminne eller är byggnaden en sådan särskilt värdefull byggnad som avses i 8 kap 13 § PBL?		Övrig verksamhet - ange vad	
<input checked="" type="radio"/> Nej <input type="radio"/> Ja, enligt 3 kap KML <input type="radio"/> Ja, enligt SBM-förordningen <input type="radio"/> Ja, är utpekad i detaljplan eller områdesbestämmelser <input type="radio"/> Ja, är utpekad i annan typ av dokument <input type="radio"/> Ja, egen bedömning		Summa 100	

## Energianvändning

<b>Mätperiod</b> Vilken 12-månadersperiod avser energiuppgifterna? (ange första månaden i formatet ÅÅMM)		<b>Beräknad energianvändning</b> Beräknad energianvändning vid normalt brukande och ett normalår anges för byggnader där det inte går att få fram uppgifter om den uppmätta energianvändningen.																																																																	
2211 - 2310		<input type="checkbox"/>																																																																	
Hur mycket energi har använts för värme och varmvatten angiven mätperiod? <b>Värdena ska vara korrigerade för normalt bruk. (BFS 2016:12)</b> <b>Angivna värden ska inte vara normalårskorrigerade.</b>		Övrig el som ingår i energiprestanda																																																																	
<table border="1"> <thead> <tr> <th></th> <th colspan="2">Energi för</th> <th></th> </tr> <tr> <th></th> <th>uppvärmning</th> <th>tappvarmvatten</th> <th></th> </tr> </thead> <tbody> <tr> <td>Fjärrvärme (1)</td> <td><input type="text"/></td> <td><input type="text"/></td> <td>kWh</td> </tr> <tr> <td>Olja, fossil (2)</td> <td><input type="text"/></td> <td><input type="text"/></td> <td>kWh</td> </tr> <tr> <td>Gas, fossil (3)</td> <td><input type="text"/></td> <td><input type="text"/></td> <td>kWh</td> </tr> <tr> <td>Ved (4)</td> <td>240</td> <td>0</td> <td>kWh</td> </tr> <tr> <td>Flis/pellets/briketter (5)</td> <td><input type="text"/></td> <td><input type="text"/></td> <td>kWh</td> </tr> <tr> <td>Övrigt bibränsle (6)</td> <td><input type="text"/></td> <td><input type="text"/></td> <td>kWh</td> </tr> <tr> <td>El (vattenburen) (7)</td> <td><input type="text"/></td> <td><input type="text"/></td> <td>kWh</td> </tr> <tr> <td>El (direktverkande) (8)</td> <td>1500</td> <td><input type="text"/></td> <td>kWh</td> </tr> <tr> <td>El (luftburen) (9)</td> <td><input type="text"/></td> <td><input type="text"/></td> <td>kWh</td> </tr> <tr> <td>Markvärmepump (el) (10)</td> <td><input type="text"/></td> <td><input type="text"/></td> <td>kWh</td> </tr> <tr> <td>Värmepump-frånluft (el) (11)</td> <td>4400</td> <td><input type="text"/></td> <td>kWh</td> </tr> <tr> <td>Värmepump-luft/luft (el) (12)</td> <td><input type="text"/></td> <td><input type="text"/></td> <td>kWh</td> </tr> <tr> <td>Värmepump-luft/vatten (el) (13)</td> <td><input type="text"/></td> <td><input type="text"/></td> <td>kWh</td> </tr> <tr> <td>Tappvarmvatten (el) (14)</td> <td><input type="text"/></td> <td>1600</td> <td>kWh</td> </tr> </tbody> </table>			Energi för				uppvärmning	tappvarmvatten		Fjärrvärme (1)	<input type="text"/>	<input type="text"/>	kWh	Olja, fossil (2)	<input type="text"/>	<input type="text"/>	kWh	Gas, fossil (3)	<input type="text"/>	<input type="text"/>	kWh	Ved (4)	240	0	kWh	Flis/pellets/briketter (5)	<input type="text"/>	<input type="text"/>	kWh	Övrigt bibränsle (6)	<input type="text"/>	<input type="text"/>	kWh	El (vattenburen) (7)	<input type="text"/>	<input type="text"/>	kWh	El (direktverkande) (8)	1500	<input type="text"/>	kWh	El (luftburen) (9)	<input type="text"/>	<input type="text"/>	kWh	Markvärmepump (el) (10)	<input type="text"/>	<input type="text"/>	kWh	Värmepump-frånluft (el) (11)	4400	<input type="text"/>	kWh	Värmepump-luft/luft (el) (12)	<input type="text"/>	<input type="text"/>	kWh	Värmepump-luft/vatten (el) (13)	<input type="text"/>	<input type="text"/>	kWh	Tappvarmvatten (el) (14)	<input type="text"/>	1600	kWh	Fjärrkyla (15) <input type="text"/> kWh El för komfortkyla (16) <input type="text"/> kWh Fastighetsel <sup>1</sup> (17) <input type="text" value="0"/> kWh	
	Energi för																																																																		
	uppvärmning	tappvarmvatten																																																																	
Fjärrvärme (1)	<input type="text"/>	<input type="text"/>	kWh																																																																
Olja, fossil (2)	<input type="text"/>	<input type="text"/>	kWh																																																																
Gas, fossil (3)	<input type="text"/>	<input type="text"/>	kWh																																																																
Ved (4)	240	0	kWh																																																																
Flis/pellets/briketter (5)	<input type="text"/>	<input type="text"/>	kWh																																																																
Övrigt bibränsle (6)	<input type="text"/>	<input type="text"/>	kWh																																																																
El (vattenburen) (7)	<input type="text"/>	<input type="text"/>	kWh																																																																
El (direktverkande) (8)	1500	<input type="text"/>	kWh																																																																
El (luftburen) (9)	<input type="text"/>	<input type="text"/>	kWh																																																																
Markvärmepump (el) (10)	<input type="text"/>	<input type="text"/>	kWh																																																																
Värmepump-frånluft (el) (11)	4400	<input type="text"/>	kWh																																																																
Värmepump-luft/luft (el) (12)	<input type="text"/>	<input type="text"/>	kWh																																																																
Värmepump-luft/vatten (el) (13)	<input type="text"/>	<input type="text"/>	kWh																																																																
Tappvarmvatten (el) (14)	<input type="text"/>	1600	kWh																																																																
		Energi för uppvärmning, tappvarmvatten, komfortkyla och fastighetsel																																																																	
		Summa <sup>2</sup> (1-17) <input type="text" value="7740"/> kWh																																																																	
		Övrig energi (ingår inte i energiprestanda)																																																																	
		Hushållsel <sup>3</sup> (18) <input type="text" value="4700"/> kWh Verksamhetsel <sup>4</sup> (19) <input type="text"/> kWh																																																																	
		Finns solvärme? <input type="radio"/> Ja <input checked="" type="radio"/> Nej																																																																	
		Ange solfångararea <input type="text"/> m <sup>2</sup>	Beräknad energiproduktion <input type="text"/> kWh/år																																																																
		Finns solcellssystem? <input type="radio"/> Ja <input checked="" type="radio"/> Nej																																																																	
		Ange solcellsarea <input type="text"/> m <sup>2</sup>	Beräknad elproduktion <input type="text"/> kWh/år																																																																
		Byggnadens energianvändning <sup>5</sup> (Normalårskorrigerat värde (Energi-index))																																																																	
		<input type="text" value="8249"/> kWh/år																																																																	
Ort (Energi-Index)		Byggnadens primärenergianvändning <sup>6</sup>																																																																	
<input type="text" value="Göteborg"/>		<input type="text" value="15832"/> kWh/år																																																																	
Energiprestanda (primärenergital)	Referensvärde 1 (enligt nybyggnadskrav)	Referensvärde 2 (liknande byggnader)	Referensvärde 3 (nybyggnadskrav för denna byggnad)																																																																
<input type="text" value="102"/> kWh/m <sup>2</sup> , år	<input type="text" value="90"/> kWh/m <sup>2</sup> , år	<input type="text" value="140"/> kWh/m <sup>2</sup> , år	<input type="text"/> kWh/m <sup>2</sup> , år																																																																

<sup>1</sup> Den el som ingår i fastighetsenergin.

<sup>2</sup> Den energimängd som levereras till byggnaden vid normalt brukande.

<sup>3</sup> Den el som ingår i hushållsenergin.

<sup>4</sup> Den el som ingår i verksamhetsenergin.

<sup>5</sup> Enligt definition i Boverkets byggregler (2011:6) - föreskrifter och allmänna råd.

<sup>6</sup> Underlag för energiprestanda.

## Uppgifter om ventilationskontroll

Finns det krav på återkommande ventilationskontroll i byggnaden?	<input type="radio"/> Ja	<input checked="" type="radio"/> Nej	
Typ av ventilationssystem	<input type="checkbox"/> FTX	<input type="checkbox"/> FT	<input checked="" type="checkbox"/> F med återvinning
	<input type="checkbox"/> F	<input type="checkbox"/> Självdrag	

## Inspektion av uppvärmningssystem

Finns det ett uppvärmningssystem eller kombinerat rumsuppvärmnings- och ventilationssystem med en nominell effekt på rumsuppvärmning på över 70 kW?	<input type="radio"/> Ja	<input checked="" type="radio"/> Nej
Bedömningsgrund för fastställande av nominell effekt	<input type="text" value="Övrigt"/>	

## Inspektion av luftkonditioneringssystem

Finns det ett luftkonditioneringssystem eller kombinerat luftkonditionerings- och ventilationssystem med en nominell effekt på över 70 kW?	<input type="radio"/> Ja	<input checked="" type="radio"/> Nej
Bedömningsgrund för fastställande av nominell effekt	<input type="text" value="Övrigt"/>	

## Uppgifter om radon

Är radonhalten mätt?	<input type="radio"/> Ja	<input checked="" type="radio"/> Nej
----------------------	--------------------------	--------------------------------------

## Utförda energieffektiviseringsåtgärder sedan föregående energideklaration

### Rekommendationer om kostnadseffektiva åtgärder

#### Övrigt

Har byggnaden besiktigats på plats?	Vid nej, vilket undantag åberopas
<input checked="" type="radio"/> Ja <input type="radio"/> Nej	<div style="background-color: #cccccc; height: 20px; width: 100%;"></div>
Kommentar	
<p>För att oberoende upprätta en energideklaration krävs en energibesiktning på plats.</p>	

Annat arbete med hänvisning till hälsa och miljö som utförts på byggnaden
<p>Mer information om deklarerationer hittar du på <a href="http://www.boverket.se">www.boverket.se</a>.</p> <p>Observera att det även följer med en bilaga benämnd åtgärdsrapport i energideklarationen.</p> <p>Byggnadens Energiprestanda: är energianvändningen för värme, varmvatten, fastighetsel och eventuell kyla som är normalårskorrigerat värde (Energi-Index) dividerat med Atemp (exklusive Avarmgarage). (Energi-Index) finner du under rubriken Energianvändning och Atemp (exklusive Avarmgarage) under rubriken Byggnaden - Egenskaper. Atemp (exklusive Avarmgarage) är golvvarean i temperaturreglerade utrymmen avsedda att värmas till mer än +10°C, begränsade av klimatskärmens insida.</p> <p>Referensvärde 1: är byggnadens nybyggnadskrav som avser energiprestanda om byggnaden skulle byggas idag med samma geografiska läge och värmekälla.</p> <p>Referensvärde 2: Byggnadens referensvärden som beräknas utifrån statistiskt underlag för den valda byggnadskategorin.</p> <p>Byggnadens Energiprestanda, Referensvärde 1 och Referensvärde 2 beräknas automatiskt i Boverkets databas Gripen.</p>

Annat arbete med hänvisning till hälsa och miljö som utförts på byggnaden
<p>Ingen luftflödesmätning har utförts på frånluftsventilationen vid besiktningstillfället utan det rekommenderas att en flödesmätning utförs av en ventilationsfirma efter att en injustering och städning har gjorts på ventilationssystemet. Därför redovisas detta endast som streck i nedanstående rubrik Åtgärder för sund inomhusmiljö under Ventilation.</p>

## Uppgift om anställning hos uppdragsgivaren

Är du anställd hos den som är skyldig att se till att det finns en energideklaration eller ett inspektionsprotokoll?

Ja

Nej

### Expert

Förnamn	Efternamn	
Beni	Kozovski	
Datum för godkännande	E-postadress	
2023-11-23	beni.kozovski@anticimex.se	
Certifikatnummer	Certifieringsorgan	Behörighetsnivå
9132	Kiwa Swedcert	Normal
Företag		
Anticimex AB		

**Byggnaden - Identifikation**

Län Västra Götaland	Kommun Göteborg	Dekl.id 1424359
Fastighetsbeteckning Backa 766:70	Energideklarationen upprättad 2023-11-23	
Adress Tofsvipegatan 39	Postnummer 422 43	Postort Hisings Backa

Endast huvudadressen från energideklarationen visas.

**Information om byggnadens energiprestanda och verifiering av energikrav**

Vid vissa tillfällen kan det vara viktigt att ha information om byggnadens energiprestanda enligt tidigare gällande regler, exempelvis om energideklarationen används för verifiering i ett bygglovsärende. Byggnadens energiprestanda och energiklass följer kraven i Boverkets byggregler (2011:6) – föreskrifter och allmänna råd (BBR). Hur energiprestanda har beräknats och uttryckts i BBR har ändrats vid några tillfällen. Därför kan information i energideklarationer vara olika över tid. I denna bilaga finns en översikt över byggnadens energiprestanda beräknat enligt olika versioner av BBR.

Det är primärenergitalet och energiklassen i energideklarationens sammanfattning som är den gällande energiprestandan för byggnaden.

**Byggnadens energiprestanda**

I tabellen finns byggnadens energiprestanda enligt olika versioner av BBR.

Boverkets byggregler	Energiprestanda
Specifik energianvändning enligt BBR 24 <sup>1</sup> och tidigare	53 kWh/m <sup>2</sup> och år
Primärenergital enligt BBR 25 <sup>2</sup>	92 kWh/m <sup>2</sup> och år
Primärenergital enligt BBR 29 <sup>3</sup>	102 kWh/m <sup>2</sup> och år

**Varför skiljer sig energiprestandan åt?**

Du hittar mer information om byggnadens energiprestanda på Boverkets webbplats. Besök webbsida:  
[www.boverket.se/energi](http://www.boverket.se/energi) eller skanna QR-koden.



<sup>1</sup> BFS 2016:13

<sup>2</sup> BFS 2017:5

<sup>3</sup> BFS 2020:4





# BJURFORS

[hisingen@bjurfors.se](mailto:hisingen@bjurfors.se) | [bjurfors.se](http://bjurfors.se)



[@bjurfors\\_hisingen](https://www.instagram.com/bjurfors_hisingen)



[facebook.com/bjurforsmaklare](https://www.facebook.com/bjurforsmaklare)



[pinterest.com/bjurfors](https://www.pinterest.com/bjurfors)