

Besiktningssprotokoll

Anticimex Försäkringsbesiktning – nivå 1



Fastighetsuppgifter

Fastighetsbeteckning: Kolven 10	
Fastighetsägare: Åsa Viktoria Åkesson	
Fastighetsadress: Fendergatan 4	
Postnummer: 431 36	Ort: Mölnadal

Uppdragsgivare

Namn: Åsa Viktoria Åkesson	
Adress: Fendergatan 4	
Postnummer: 43136	Ort: Mölnadal

Anticimex uppgifter

Besiktningdatum: 2024-04-25	Protokollnummer: 68167240
Temperatur: 7 °C	Väderlek: Sol
Tekniker: Magnus Uhlegård	
E-post: magnus.uhlegard@Anticimex.se	
Kontor: Göteborg	
Närvarande: Fastighetsägarna. Fastighetsmäklaren.	

Försäkringsbesiktning nivå 1



Besiktningsteknikerns reflektion

Noteringar som besiktningsteknikern särskilt vill påtala:

För att bilda sig en samlad uppfattning av bostaden är det viktigt att hela protokollet läses igenom.

Har man som köpare inte deltagit vid besiktningen rekommenderas det att en avtalad/bokad besiktningssgenomgång via telefon görs med undertecknad.

Denna genomgång beställs via fastighetsmäklaren.

Magnus Uhlegård Certifierad besiktningstekniker
Anticimex Byggnadsmiljö – Göteborg.

Försäkringsbesiktning nivå 1

Besiktningens graderingar



Inget att notera

Denna symbol används då besiktningsteknikern inte ser några avvikelser i utrymmet eller byggnadsdelen.



Mindre brister

Denna symbol används då besiktningsteknikern gör en notering om mindre brister som inte bedöms ha lett till allvarigare skador. Bristerna eller skadorna bedöms inte heller behöva fördjupad undersökning. Symbolen kan även användas då teknikern ger allmän information om huset eller en viss byggnadsdel, om en utförd åtgärd eller teknisk lösning i huset.



Risk för skador

Denna symbol innebär att besiktningsteknikern med sin allmänna kunskap om svagheter i en viss konstruktion eller om andra förhållanden bedömer att det finns risk för skador. Omdömet ges för fel och brister som ännu inte lett till skada. Omdömet kan också omfatta erfarenhetsmässigt kända risker med vissa konstruktioner eller ett visst förhållande som kan dölja befintliga skador som inte upptäcktes vid besiktningstillfället. Om teknikern har gjort en bedömning att det föreligger en risk för skada så kommer teknikern inte för samma risk att lämna en rekommendation om fördjupad undersökning.



Fördjupad undersökning rekommenderas

Denna symbol betyder att besiktningsteknikern har upptäckt brister, fel eller skada som bör undersökas vidare för att fastställa orsak och omfattning. En sådan fördjupad undersökning ingår inte i besiktningen.



Förslag på åtgärder

Vid fel och skador där besiktningsteknikern bedömer att det inte är nödvändigt med en fördjupad undersökning kan besiktningsteknikern lämna förslag på åtgärder. Observera att förslag på åtgärder avser typiska åtgärder och inte är någon garanti för att bristen åtgärdas i det enskilda fallet.



Obesiktigad byggnadsdel

Denna symbol visar att besiktningsteknikern inte har kunnat besiktiga en eller flera byggnadsdelar. Dessa bör besiktigas. Exempel är tak där en säker uppstigningsanordning saknas eller tak som är snötäckta eller hala. Vindar och krypprunder där inspektionsluckor saknas eller rum som är belamrade med saker kan också omöjliggöra en fullständig besiktning.

Försäkringsbesiktning nivå 1



Byggnadsbeskrivning Bostadsbyggnad

Byggnadsår: 1948	Fönster: 2-glas kopplade fönster
Ombyggnad/Tillbyggnad:	Ventilation: Självdug (S) samt 2 st elektriska fläktar i våtrumet.
Hustyp, antal våningar: Villa, 1½-plan i etage med källare.	Värmesystem: Bergvärmepump via vattenburen golvvärme
Taktyp, takbeläggning: Sadeltak, råspont, underlagspapp, läkt och tegelpannor	Grundkonstruktion: Källare med betongsten (råkällare) med ett uppreglat golv i allrummet) "typ SubFloor" med vattenburen golvvärme samt ett bjälklag av trä.
Stomme, material: Betong/trä	Terrängförhållanden: Trädgårdstomt
Fasad: Spritputs och slätputs	Garage: Fristående garage

Övrigt:

Byggnaden var vid besiktningstillfället möblerad. Besiktning har skett av de delar som varit åtkomliga utan omflyttning av möbler och belamrade ytor. Bakomliggande ytor ingår i köparens undersökningsplikt.

Försäkringsbesiktning nivå 1

Besiktningens utlåtande

1. Insamling av upplysningar och handlingar

Nuvarande ägare har haft huset i sin ägo sedan år: 2014

Löpande underhåll har skett kontinuerligt.

Inga kända fel eller brister finns i bostaden.

Upplysningar gällande huset och dess historik lämnades muntligen av fastighetsägare vid besiktningstillfället.

Gjorda renoveringar/ förbättringar.

2001:

Nytt tak samt isolering.

2003:

Bergvärme installerades.

2004

Dränering.

2007:

Huset byggdes om och byggdes ut.

Dränering vid den nya delen.

Ommålning av husets fasad.

Nya fönster, ytterdörr och altandörr.

Två altaner byggdes.

Nya stuprör och hängrännor.

Nytt badrum övre plan.

Nya golv med vattenburen golvvärme.

Nya trappor i huset.

Ytskikt som målning av väggar/tak invändigt.

Elen byttes ut och ny el central installerades.

Ny gjuten källartrappa.

Nytt tak garage.

2013:

Klinkers tvättstugan.

2014:

Ommålning av väggar och trappor inomhus.

2016:

Anläggning av grusgång och planteringsbädd mot öster.

2018:

Ny häck mot grannen i söder.

2019:

Fiber

Byte av vindskivor, ej tillbyggnaden

2020:

Ny putsfasad på den tillbyggda delen

Separering av dagvatten/spillvatten samt installering av pump

68167240

Försäkringsbesiktning nivå 1

2021:

Slipning och oljning av samtliga golv på entréplan
Centraldammsugare
Omläggning av altan däck
Målning av ytterdörr och garagedörr

2021/2022:

Nytt kök

2022:

Installerat robotgräsklippare.

2023:

Renovering av källarplan.
Nytt parkettgolv och golvvärme allrum.
Målning väggar och golv allrum, verkstad, matkällare och pannrum.
Slipning och oljning av golv samt byte av dörr övre plan.
Inbyggnad av takfot vid entrédörr.

2. Besiktning, analys av risker samt rekommendationer om fördjupande undersökningar

Utvändigt / Markförhållanden



Inget att notera.

Försäkringsbesiktning nivå 1

Utvändigt / Sockel




Sprickor/ puts släpper från fasad/ sockel.

Dessa bedöms inte ha lett till bakomliggande skador.



Utvändigt fuktskydd ligger oskyddat ovan mark.

Risk finns att det utvändiga fuktskyddet skadas och funktionen försämras.



Utvändigt / Fasad



Inget att notera.

Utvändigt / Dörrar



Inget att notera.

Försäkringsbesiktning nivå 1

Utvändigt / Fönster



Källarfönster är lokalt i behov av målning/underhåll.

Fönsterbågar och fönsterkarmar där målningsbehov finns riskerar att få fukt- och rötskador på grund av sämre vattenavvisande förmåga.

För att öka livslängden på fönster rekommenderas målning och underhåll.



Utvändigt / Hängrännor / Stuprör



Inget att notera.

Utvändigt / Tak



Mosspåväxt finns på takpannor.

Mossa som växer på taket kan leda till att taktäckningen har ett minskat motstånd mot vatteninträning. Detta i sin tur kan leda till fuktskador på träläkt och takkonstruktionen vilket kan resultera i mikrobiella skador (angrepp av mikroorganismer).

För att öka livslängden på taket rekommenderas att mossan tas bort från takpannorna.



Försäkringsbesiktning nivå 1





Utvändigt / Vind



Mikrobiell påväxt finns på underlagstaket.

Detta kan vara ett tecken på att vinden tillförs fukt inifrån bostaden. Observera att besiktning av bostadens ventilationssystem inte har ingått i uppdraget.

För att komma tillrätta med detta kan fuktillförseln inifrån bostaden behöva minskas. Det kan göras genom att ventilationen i bostaden förbättras samt att eventuella otätheter i vindsbjälklaget (tak-/väggvinklar, taklucka med mera) tätas. Läs Anticimex faktablad om oppvärmade vindsutrymmen för tips och råd.



Utvändigt / Garage utvändigt



Fönster och takfot är i behov av målning/underhåll.

Fönsterbågar och fönsterkarmar där målningsbehov finns riskerar att få fukt- och rötskador på grund av sämre vattenavvisande förmåga.


För att öka livslängden på fönster och takfot rekommenderas målning och underhåll.




Försäkringsbesiktning nivå 1




Utvändigt / Garage invändigt

 Inget att notera.




Entréplan / Entréhall

 Klinker har släppt från underlaget ("Bom").

Felet som uppstått är att vidhäftningen mellan klinker och underlag har upphört. Sk "bom/ bomljud".



Entréplan / Allrum

 Inget att notera.

Försäkringsbesiktning nivå 1

Entréplan / Hall



Inget att notera.

Entréplan / Badrum/Wc




Golvlutning.

Brister i golvets och/eller tätskiktets lutning medför risk för att vatten tränger in i omkringliggande konstruktioner/utrymmen vilket i sin tur orsakar fuktrelaterade skador. Det medför också ökad risk för att vatten blir stående i golvets lågpunkter, vilket kan orsaka missfärgningar på klinker/fogar samt att "unken" lukt uppstår.

Inbyggd spolcistern till toalett saknar skvallerrör.

När skvallerrör saknas vid inbyggd spolcistern till toalett är det inte fackmässigt* utfört. Utan skvallerrör finns risk att eventuellt läckage inte upptäcks, vilket kan leda till fuktskador i omkringliggande konstruktioner. *Fackmässigt utförande innebär att arbetet ska utföras enligt Boverkets byggregler, gällande branschregler samt monteringsanvisningar för samtliga material. Om dessa regler och anvisningar inte följs och en skada inträffar riskerar man att få en nedsatt eller utebliven skadeersättning från sitt försäkringsbolag (villahem).



Entréplan / Kök



Fuktskydd saknas under kyl och frys.

Utän fuktskydd är det svårt att upptäcka läckage. Vatten kan då tränga in i omkringliggande konstruktioner och orsaka fuktskador.

För att upptäcka eventuella läckage, installera ett fuktskydd.

Försäkringsbesiktning nivå 1

Entréplan / Sovrum 1



Mindre spricka/or finns i tak.

Dessa bedöms inte ha lett till bakomliggande skador.



Entréplan / Sovrum 2



Inget att notera.

Övre plan / Hall



Inget att notera.

Övre plan / Sovrum 3



Inget att notera.

Övre plan / Allrum



Inget att notera.

Försäkringsbesiktning nivå 1


Övre plan / Sidaovindrar



Rörslits till golvvärmen saknar vattentät botten.

En rörslits ska ha en vattentät botten och vara försedd med skvallerrör. När det saknas ökar risken för att ett läckage inte upptäcks i tid. Det kan leda till fuktskador i omkringliggande konstruktioner.

Övriga sidovindrar: Inget övrigt att notera.



Övre plan / Dusch/Wc




Inbyggd spolcistern till toalett saknar skvallerrör.

Utan skvallerrör finns risk att eventuellt läckage inte upptäcks, vilket kan leda till fuktskador i omkringliggande konstruktioner.

Våtrumströskel saknas.

En felmonterad tröskel eller avsaknaden av en tröskel medför risk att vatten tränger in i angränsande konstruktioner och rum vilket i sin tur kan leda till fuktrelaterade skador.



Övre plan / Sovrum 4




Inget att notera.

Försäkringsbesiktning nivå 1


Källarplan / Allrum

 Inget att notera.

Källarplan / Förråd


 Inget att notera.

Källarplan / Pannrum


 Inget att notera.



Källarplan / Verkstad

 Inget att notera.

Källarplan / Tvättstuga

 Äldre gjutjärnsbrunn.

Gjutjärnsbrunnen bör bytas ut vid en framtida renovering då risk finns att den rostar sönder.

Det finns risk att dessa golvbrunnar och dess anslutningar rostar sönder med avvikande lukter som följd. Byt golvbrunnar och kontrollera anslutningar vid renovering.

Byggentreprenör kan med fördel kontaktas för bedömning av omfattning och prisuppgift för ovan rekommenderade åtgärder.

Försäkringsbesiktning nivå 1

Med vänliga hälsningar
Anticimex

Magnus Uhlegård
Besiktningsteknikers underskrift

Magnus Uhlegård
Namnförtydligande

Göteborg
Kontor

2024-04-25
Datum

Försäkringsbesiktning nivå 1

Vad man kan förvänta sig av ett hus

Ett hus kräver kontinuerligt underhåll, då alla byggnadsdelar utsätts för dagligt slitage. De flesta hus har någon form av brister och fel i form av skador eller risk för skador. Lättast att upptäcka är skador i synliga delar som golv- och väggbeklädnader. Även de delar av byggnaden som man inte ser utsätts för dagligt slitage, exempelvis fuktisoleringen mot en källaryttervägg eller en dräneringsledning. Olika typer av fuktpåverkan är det vanligaste problemet. Fuktisolering och en dräneringsledning har en begränsad livslängd. En äldre dräneringsledning eller fuktisolering har normalt utsatts för sådant slitage att man kan förvänta sig att funktionen är nedsatt. En kryppgrund eller en vind utsätts för olika stora fuktbelastningar beroende på årstid, användning och geografi. Detsamma gäller konstruktioner på betongplatta, exempelvis golv i gillestugor.

Tätskiktet i ett våtrum kan vara utformat på olika sätt. Plastmattor på väggar och golv fungerar både som ytskikt och tätskikt. På plastmattor är det relativt enkelt att se om skador eller brister finns. Kaker och klinker fungerar som ytskikt i våtrum och tätskiktet finns under plattorna. Det går därför inte att göra en bedömning av skicket och tätheten hos materialet eller om det saknas tätskikt. Det är viktigt att tätskiktet är rätt monterat. Utföranden som inte är fackmässigt utfört drabbas ofta av skador.

Anticimex beskrivning av ord i besiktningsprotokollet

Anlöpta/Anlöpnig	Gråaktig fuktskada på eller mellan en isolerglasruta.
Bjälklag	Den del av byggnaden som golvet vilar på mellan två våningar eller mot grundläggningen.
Blindbotten	Undersidan av ett bjälklag i en kryppgrund eller torpargrund.
Boardskivor	Träfiberskivor som exempelvis används som blindbotten eller underlag för yttertak.
Dagvattensystem	Ett dagvattensystem med ledningar ska transportera bort det vatten som kommer från husets tak, vanligtvis via hängrännor och stuprör.
Dränering	Dränering ska bestå av dräneringsledning samt ett dränerande material utanför och under grunden. Dräneringen har som funktion att hindra grundvattnet och ytvattnet att komma i kontakt med betongplattan och i förekommande fall även källargrundmuren, se vidare dagvattensystem och källarens utvändiga fuktskydd.
Flytande golv	Golvkonstruktion ovanpå en gjuten betongplatta som vanligtvis inte har någon infästning vare sig mot golv eller vägg. Kan bestå av golvsikvor eller bräder som ligger antingen ovanpå en hård isoleringsskiva av cellplast, papp eller distanserande matta.
Fuktkvot (FK)	Fuktkvoten beskriver fuktmängden i ett material. Fuktkvoten beskriver förhållandet mellan vikten vatten i ett material i förhållande till vikten torrt material och uttrycks i %. Vid 17% Fk finns det risk för mikrobiell tillväxt
Fördelningsskåp	Fördelningsskåp för golvvärmslingor och/eller vatten med vattentätbotten och bakstycke försett med skvallerrör som mynnar ut i ett utrymme där det lätt kan upptäckas.
Kryppgrund	Typ av grundläggning där husets väggar och bjälklag vilar på sockel/grundmur. Utrymmet innanför grundmursväggarna är oftast kryppbart (utrymmet mellan mark och undersidan av bjälklaget).
Källarens utvändiga fuktskydd	Källarens utvändiga fuktskydd består normalt av tre delar. Dagvattensystem, dränering samt fuktskydd. Fuktskyddet kan vara en värmeisolering med dränerande funktion eller en fuktspärr i ett vattentätt material.
Läkt (strö- och bärläkt)	Trälister som takpannor hängs fast på. Kan även ligga under ett plåttak.
Lättbetong	Ett byggnadsmaterial i forma av block, balkar och element. Jämfört med vanlig betong har lättbetong lägre vikt och sämre hållfasthet, men bättre värmeisoleringssegenskaper. Blåfärgad lättbetong (blåbetong) kan ge ifrån sig radon. Se vidare beskrivningen av Radon.
Mikrobiell lukt	Lukt som bildas av mögel, röta eller bakterier.
Mikroorganismer	Samlingsnamn för mögel, röta och bakterier.
Okulär besiktning	Besiktning som utförs med hjälp av syn, lukt, känsel och hörsel utan att ingrepp görs i huset.
Platta på mark	Husgrund av en gjuten platta i betong under hela huset. Plattan är normalt tjockare (förstyvad) under ytterväggar och bärande innerväggar. Inngolvet ligger direkt ovanför den gjutna plattan, antingen uppreglat, flytande eller med ett ytskikt direkt på plattan.
Relativ fuktighet (RF)	Luftens fuktighet mäts i relativ fuktighet (RF). RF är enkelt uttryckt ett mått på hur mycket vatten som luften innehåller vid en viss temperatur och anges i %. Vid 75% RF finns det risk för mikrobiell tillväxt.

Försäkringsbesiktning nivå 1

Radon	Osynlig, luktfri radioaktiv gas som bildas då grundämnet radium sönderfaller. Radon kan förekomma i byggnadsmaterial blå lättbetong (blåbetong) eller i marken. Enda sättet att upptäcka radon är att göra en mätning. Blåfärgad lättbetong har använts som byggnadsmaterial från slutet av 1920-talet till slutet av 1970-talet. Radon kan även förekomma i vatten
Råspont	Hyvlade och spontade brädor som exempelvis används som yttertakspanel eller blindbotten.
Syll (syllkonstruktion)	Underliggande träregel i väggen där väggen vilar mot grunden.
Taktäckning	Takmaterial som fungerar som väderskydd kan bestå av betongpannor, tegelpannor, plåt, tjärpapp, gummiduk, eternit etc.
Torpargrund	Typ av grundläggning där husets väggar och bjälklag vilar på sockel/grundmur. Utrymmet innanför sockeln/grundmuren är oftast inte krypbart. (utrymmet mellan mark och undersidan av bjälklaget.)
Tryckimpregnering	Metod för att rötskydda trä. Används främst för träkonstruktioner utomhus men kan också finnas inomhus, exempelvis i syllar.
Uppreglat golv	Träkonstruktion som bildar golv ovanpå en gjuten betongplatta.
Utreglad vägg	Träkonstruktion som bildar vägg innanför en murad eller gjuten källaryttervägg.
Yttertakspanel/ underlagstak	Takmaterial som ligger direkt mot takstolarna och fungerar som underlag för taktäckningen som kan bestå av råspont, boardskivor, eternit etc.

Försäkringsbesiktning nivå 1

Besiktningens omfattning

Syfte

Försäkringsbesiktningen har till syfte att avgöra om och till vilken omfattning en försäkring mot dolda fel kan tecknas i Anticimex Försäkringar AB. Besiktningen och protokollet är också en viktig del av beslutsunderlaget vid en fastighetsaffär och ger både säljaren och köparen en bild av byggnadens skick inför överlåtelsen. Besiktningen ersätter inte köparens undersökningsplikt utan är en del av undersökningsplikten.

Vem har rätt till besiktningssprotokollet

Besiktningssprotokollet upprättas av Anticimex Försäkringar AB.

Rätt till besiktningssprotokollet har också uppdragsgivaren. Om säljaren är uppdragsgivare har också köparen samma rätt till protokollet som säljaren, se vidare under Ansvar.

När säljaren är uppdragsgivare rekommenderar Anticimex köparen att beställa en så kallad besiktningssgenomgång innan köpet genomförs. Vid en besiktningssgenomgång går besiktningsteknikern igenom besiktningssprotokollet med köparen så att denne får samma information som säljaren fått.

Observera att Anticimex ansvar gäller för en fastighetsöverlåtelse. Om köparen i överlåtelsen i sin tur säljer fastigheten kan aktuellt protokoll inte användas och Anticimex har således inte ansvar för besiktningen mot köpare i senare överlåtelser.

Vad besiktningsteknikern gör

Besiktningen innehåller flera moment och resultatet av varje moment noteras i besiktningssprotokollet. Besiktningssuppdraget är slutfört när besiktningssprotokollet har skickats till uppdragsgivaren.

Upplysningar

Om köparen eller säljaren är med vid besiktningen så går Anticimex besiktningstekniker igenom vad som ska göras under besiktningen och ställer frågor om byggnaden. Om teknikern får ta del av handlingar och muntliga upplysningar om byggnaden så antecknas dessa i besiktningssprotokollet.

Teknikern kontrollerar inte riktigheten i lämnade handlingar och upplysningar.

Besiktning

Om inte annat särskilt anges i uppdragsbekräftelsen så besiktigas fastighetens huvudbyggnad och i förekommande fall även garage/ carport. Besiktningsteknikern besiktigar tillgängliga utrymmen som kan nås genom anvisade dörrar, inspektionsluckor och liknande. Utvändiga ytor som fasader och tak besiktigas också. Fasader besiktigas från marken och tak besiktigas från marken eller från uppställd, säkrad och godkänd stege mot takfot eller i de fall det är möjligt på ett säkert sätt från takstege. Besiktningen är huvudsakligen en okulär besiktning där byggnadens skick och funktion kontrolleras. Med okulär besiktning menas det man kan se och känna utan ingrepp i byggnaden.

Fuktindikering

Förutom den okulära besiktningen utför besiktningsteknikern fuktindikering på något eller några ställen i våtrummen för att i möjligaste mån upptäcka vattenskador. I besiktningssprotokollet framgår det vilket utslag fuktindikatorn visat. Ibland är det inte möjligt att göra en fuktindikering som visar ett relevant resultat. I sådana fall framgår detta i besiktningssprotokollet. Det är viktigt att veta att en fuktindikering inte är jämförbar med en mer ingående fuktmätning.

Gradering av upptäckta brister, risker och skador

I besiktningssprotokollet gör besiktningsteknikern noteringar om det som har framkommit vid besiktningen. Iakttagelserna graderas efter hur allvarliga bristerna eller skadorna är och om det finns särskilda risker.

Om teknikern inte upptäcker något som avviker från vad som kan förväntas av en viss byggnadsdel så noteras även detta i protokollet.

Undantag och begränsningar

Anticimex besiktning omfattar inte

- Ingrepp, mätningar, provtryckning och liknande som inte anges under rubriken Besiktningens omfattning ovan.

Försäkringsbesiktning nivå 1

- Radonmätning, kontroll av förekomst av asbest, kontroll av vattenkvalitet eller vattenkvantitet, kontroll av system för el, värme, vatten, ventilation och avlopp samt kontroll av maskinell utrustning, eldstäder, rökgångar, murstock, oljepanna, simbassänger, altaner, uterum, andra markanläggningar samt marken.
- Anmärkning på bagatellartade förhållanden.
- Noteringar om estetiska eller arkitektoniska förhållanden som inte påverkar byggnadens funktion eller nyttjandet av byggnaden.
- Undanflyttning av lösöre såsom exempelvis mattor, sängar, soffor eller bokhyllor.

Uppdragsgivaren ansvarar för

- Att fastighetsägaren lämnar uppgifter om tidigare skador eller om misstanke finns om fukt, röta, mögel, skadeinsekter eller vattenskador. Fastighetsägaren ska också upplysa om andra omständigheter som kan ha betydelse för besiktningen.
- Att fastighetsägaren upplyser om var dörrar och inspektionsluckor är belägna.
- Att fastighetsägaren bereder Anticimex besiktningstekniker tillträde för undersökning av alla utrymmen i byggnaden.
- Att fastighetsägaren noggrant efterföljer eventuella instruktioner som meddelas av Anticimex, exempelvis avseende tillhandahållande av godkända stegar, borttagande av lösöre och andra förberedelser för att möjliggöra besiktningen.

Betalning för försäkringsbesiktning

Försäkringsbesiktningen innefattas av den premie som faktureras uppdragsgivaren i samband med tecknande av försäkring. Om uppdragsgivaren väljer att inte teckna försäkring efter utförd besiktning men fullföljer försäljningen har Anticimex rätt att fakturera uppdragsgivaren för besiktningen efter gällande prislista.

Ansvar

För att protokollet ska få användas i annat syfte eller av en annan person, än vad som framgår under rubrikerna Syfte och Vem har rätt till besiktningssprotokollet, så måste Anticimex godkänna detta skriftligen. I annat fall tar Anticimex inget ansvar för protokollets innehåll. Om uppdragsgivaren eller annan som har rätt till besiktningssprotokollet menar att annan information framkommit muntligen än vad som framgår av besiktningssprotokollet så ska uppdragsgivaren omedelbart vid mottagandet av protokollet begära skriftlig komplettering. Begärs inte en sådan komplettering så kan inte uppdraget reklameras med hänvisning till den muntliga informationen.

Om Dolda Fel-försäkring inte tecknas tar Anticimex inget ansvar för innehållet i besiktningssprotokollet gentemot någon annan än den säljare som är uppdragsgivare och under förutsättning att besiktningssuppdraget har betalats. I detta fall gäller villkor för besiktningen som levereras och faktureras separat.

Reklamationer

Vid missnöje med Anticimex utförande av uppdraget eller anmärkning mot Anticimex i övrigt så ska skriftlig reklamation göras snarast möjligt efter att felet upptäcktes eller borde ha upptäckts. Reklamation ska i alla händelser ske senast inom tre år från besiktningstillfället. Försummas den här reklamationsfristen så får inte eventuella fel göras gällande. Anticimex ansvar är under alla förhållanden begränsat till 1 000 000 kronor för det här besiktningssuppdraget. Anticimex friskriver sig för samtliga skador och krav understigande 10 000 kronor.

Personuppgifter, kunduppgifter, besiktningssprotokoll mm.

Vi behandlar personuppgifter hänförliga till bland andra kunder, försäkringstagare, försäkringshavare, betalare och kontaktpersoner. Vi samlar in uppgifterna direkt från dig. Ibland kan vi erhålla uppgifterna direkt från din mäklare i samband med köp eller försäljning av fastighet, lägenhet eller byggnad. De uppgifter vi behandlar är namn- adress- och kontaktuppgifter, personnummer och i vissa fall även uppgifter om vissa ekonomiska förhållanden, t.ex. om en kreditupplysning behöver tas. Om besiktningen beställs av en presumtiv köpare kan vi komma att behandla uppgifter om säljaren för att kunna utföra besiktningen. Vi samlar även in och behandlar uppgifter om fastigheter, byggnader, verksamheter och andra serviceobjekt. Ändamålet med vår behandling är att vi ska kunna teckna, fullgöra och administrera avtal, tillvarata rättsliga skyldigheter, framställa rättsliga anspråk samt för att uppfylla de krav som ställs på verksamheten. Mot bakgrund av Anticimex berättigade intresse behandlas också uppgifter för marknadsföring, sammanställning av marknads- och kundanalyser samt statistik.

Uppgifterna är avsedda att i första hand användas av bolag inom Anticimex-gruppen, men personuppgifter kan komma att lämnas ut till andra företag, föreningar och organisationer som Anticimex-gruppen samarbetar med, exempelvis en villa, fritidshus- eller hemförsäkringsbolag om du har försäkring, fastighetsmäklare och banker, samt till myndigheter när det föreligger skyldighet där om enligt lag.

Försäkringsbesiktning nivå 1

Med personuppgifter avses även besiktningsprotokoll, intyg, rapporter och liknande handlingar som innehåller personuppgifter och uppgifter om olika objekt. I samband med att vi tillhandahåller tjänster till våra kunder kan sådana handlingar komma att lämnas till tredje man, exempelvis till ägare, köpare eller säljare av fastigheter, byggnader, lägenheter etc.

Vi använder besiktningsprotokoll som underlag vid så kallad besiktningsgenomgång med köpare av en fastighet. Vi använder besiktningsprotokoll även som underlag för vår riskbedömning och därmed som en del av försäkringsvillkoren vid meddelande av olika försäkringar till säljare och köpare av en fastighet.

Du har rätt att efter en skriftlig ansökan kostnadsfritt få besked om vilka personuppgifter vi har om dig. Du har också rätt att begära att vi rättar felaktiga personuppgifter och raderar personuppgifter. Märk ansökan med "Dataskydd" och skicka den till Anticimex, Box 470 25, 100 74 Stockholm eller sweden.privacy@anticimex.se.

Läs mer på anticimex.se/personuppgifter. Om du har synpunkter på vår personuppgiftsbehandling kan du kontakta oss eller inge klagomål till Datainspektionen.

Vind – uppvärmt utrymme

Håll utkik efter fukt och mögel på din kalla vind

En vind ska inte släppa in vatten eller för mycket fukt, vare sig inifrån eller utifrån. Därför är det viktigt att inspektera vinden regelbundet.

I äldre hus består vindsutrymmets ventilation av några ventiler i gavlarna och ibland ett öppningsbart fönster. Dessa vindar har dessutom ett vindsbjälklag med en fyllning av sågspån eller kutterspån ovanpå gamla tidningar eller papp.

Trots att denna typ av vindsutrymme får ett fukttillskott via luft från bostaden så skapar detta sällan problem på vinden, om inte produktionen av fukt inomhus är extremt hög. Sågspånet släpper nämligen kontinuerligt igenom värme, vilket innebär att vinden håller en någorlunda jämn temperatur. Tack vare detta klarar sig vinden utan fuktskador.

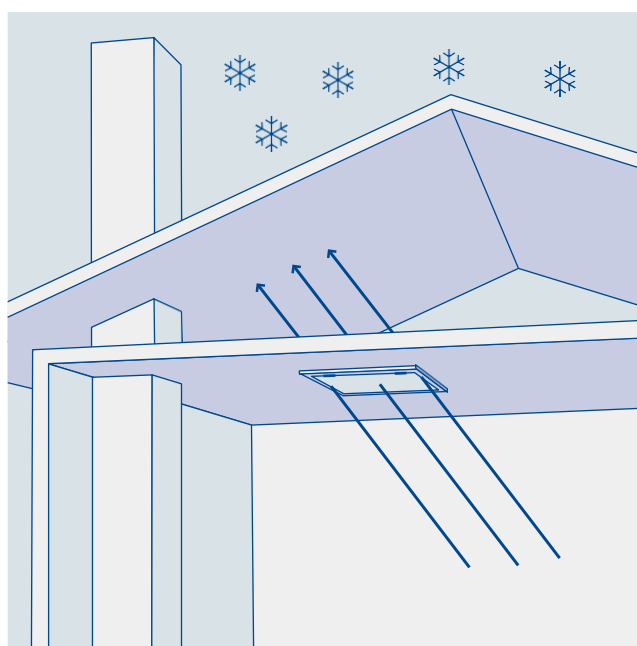
Kondens kan uppstå i välisolerade vindar

På en välisolerad vind i ett nyare hus eller i ett tilläggsisolerat äldre hus kan dock ett litet tillskott av fukt från bostaden orsaka stora problem med mikrobiell påväxt (mögel, bakterier och röta) på yttertakspanelen som följd. Problemen uppstår vintertid, då vinden blir kall och den fuktiga luften når den kalla yttertakspanelen. Kondens skapas, och ibland isbildning, som gör materialet fuktigt.

För att minska fukttillskottet har under många år rekommendationen om att öka vindsventilationen varit vanlig. Detta är dock en tveksam åtgärd, eftersom det är mycket sannolikt att vinden då blir ännu kallare vintertid.

Ventilation i boendemiljön förebygger problem

För att en välisolerad vind ska fungera, krävs i stället att ventilationen i själva bostaden är tillräcklig. Fukttillskottet inne ska vara minimalt samt att vindsbjälklaget är lufttätt, det vill säga, inte släpper igenom luft från bostaden. Självklart är det viktigt att yttertaket också är tätt.



När ett litet tillskott av fuktig luft från bostaden tränger upp, till exempel genom otät vindslucka, till ett uppvärmt, kallt vindsutrymme, kyls luften ned och kondensation kan uppstå. Det kan i sin tur leda till fukt- och mögelskador.

Utg. 2 Design och produktion: www.luxlucid.com

Tips

Om du har frågor om ventilation av din bostad bör du ta kontakt med en ventilationsentreprenör.

Läs mer om vindar på www.ri.se (RISE Research Institutes of Sweden).

För mer information om fuktproblem på vinden, kontakta oss på 075-245 10 00.