



RAPPORT
ENERGIDEKLARATION

Kortfattad sammanställning av er Energideklaration

Adress Hedmätaregatan 6
Fastighetsbeteckning Parkmätaren 1
Nybyggnadsår 2015
Uppvärm yta (Atemp) 164 m²
Energiklass B

- VÄRMESYSTEME**
- Fjärrvärme
 - Direktverkande el
 - Frånluftsvärmepump
 - Luft/luftvärmepump
 - Luft/vattenvärmepump
 - Markvärmepump
 - Vedeldning

- SOL**
- Solceller
 - Solpaneler

- VENTILATION**
- Självdrag
 - Mekanisk frånluft
 - Mekanisk från- och tilluft
 - Mekanisk från- och tilluft med värmeväxling
 - Mekanisk frånluft med återvinning

- FÖNSTE**
- 1-glas
 - 1-glas med lös innerbåge
 - 2-glas kopplade
 - 2-glas isolerfönster
 - 3-glas isolerfönster

Kommentar från Energiexperten

En byggnad med en god energiprestanda i förhållande till liknande hus.

Åtgärdsförslag Solceller

Byggnaden har goda förutsättningar för installation av solceller.

Läs mer under "Föreslagna åtgärder".

Här ser ni den energiförbrukning vi utgått från innan energiklass och primärenergital beräknas. Energi för uppvärmning kan innefatta flera energislag. Exempelvis uppvärmning med både el och ved. Husets förutsättningar som konstaterades vid besiktningen. Notera att siffrorna speglar **husets** energiförbrukning **innan** normalisering. Övrig energiförbrukning som exempelvis uppvärmning av gästhus, uppvärmt utespa eller laddning av elbil är borträknad och påverkar inte

UPPDELNING ENERGIFÖRBRUKNING

	kWh/år	kWh/m ² och år
Uppvärmning	2473	15
Tappvarmvatten	2321	14
Fastighetsenergi	0	0
Summa	4794	29
Hushållsel	5750	35

FAKTISK FÖRBRUKNING PRIMÄRENERGI

För att det ska gå att jämföra hus på ett rättvist sätt korrigeras siffrorna och speglar husets energibehov vid samma förutsättningar, oavsett antal personer i hushållet eller vilken temperatur det varit i huset. Detta kallas för normalisering.

FRÅN FAKTISK
FÖRBRUKNING

PRIMÄRENERGI

	Faktiska värden före normalisering	Efter normalisering och normalårskorrigering	Primärenergi
Atemp (m ²)	164		
Kallvatten (m ³ /år)	205		
Innetemperatur (°C)	21,0	21,0	21,0
Uppvärmning (kWh/år)	2473	3628	9705
Tappvarmvatten (kWh/år)	2321	1929	1929
Fastighetsenergi (kWh/år)	0	0	0
Summa (kWh/år)	4794	5557	11634
kWh/m ² och år		34	71



INGEN KAN GÖRA ALLT, MEN ALLA KAN GÖRA NÅGOT








Ni som bor i villa eller radhus kan göra många förändringar för att minska er energianvändning. Minskad energianvändning bidrar till minskad miljöpåverkan och ni får mer pengar kvar i plånboken.

Uppvärmning av våra bostäder utgör ca 40 % av energianvändningen i Europa. Till år 2030 har EU satt som mål att minska utsläppen av växthusgaser med 40 procent jämfört med 1990.

ENERGIKLASSS



Den 1 januari 2014 infördes energiklasser i en skala från A till G, där A står för den lägsta energianvändning en byggnad kan ha, och G för den högsta. Från och med den 1 januari 2019 uttrycks energiprestandan i "primärenergital" i stället för "specifik energianvändning".

ENERGIKLASS	KOMMENTAR
	Passivhus eller likvärdigt
	Lågenergihus
	Krav vid nybyggnation
	Låg förbrukning
	De flesta byggnader i Sverige
	Kan troligen finnas utrymme för kostnadseffektiva och energibesparande åtgärder
	

HUR HAR VI RÄKNAT



Primärenergital utgår från husets faktiska energiförbrukning med hänsyn tagen till flera faktorer, här är några exempel:

- Husets geografiska läge.
- Uppvärmda fristående byggnader.
- En ovanligt hög, eller låg, innetemperatur.
- Hushållets varmvattenförbrukning
- Elbil, utespa, pool eller annan energiförbrukande egendom.

Detta är exempel på några av de faktorer vi tar med i våra beräkningar innan primärenergital och energiklass bestäms. Resultatet är husets energibehov för uppvärmning och normaliserad varmvattenförbrukning i kWh/m² och år.

KONTAKTA OSS



info@eklundeklund.se
010 - 14 14 240
www.eklundeklund.se

eklundeklund.se

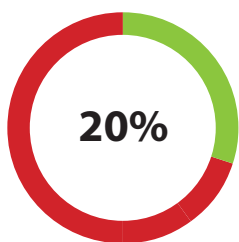


Investera i Solceller



Bli mindre beroende av köpt el!

**MINSKA
INVESTERINGSKOSTNADEN
GENOM SOLCELLSBIDRAG!**



Sök hos länsstyrelsen!

PRODUCERA DIN EGEN EL!

I Sverige lyser solen mer än vad man kan tro, på vissa platser lika bra som i Centraleuropa. Förutsättningarna för billig och miljövänlig energi i form av solceller är därför goda. Hur goda förutsättningarna är för just din byggnad beror på fastighetens placering dvs. takets area och lutning samt i vilket väderstreck det ligger.

Ett optimalt tak vetter mot söder, har mellan 40-47 graders lutning och skuggas inte av något. Men även tak som har andra lägen och lutningar kan ge tillräckligt med solenergi för lönsam kalkyl.

Elpriset förväntas med tiden att öka och vill man minska sitt beroende av köpt energi är solceller ett mycket bra val. Priset på solpaneler har sjunkit de senaste åren vilket gör att det nu är mer lönsamt än tidigare. Med minskad återbetalningstid och hög kvalitet på solcellspanelerna ger det mycket goda förutsättningar till en bra ekonomisk avkastning.

Takyta	Antal paneler	Förväntad elproduktion i kWh
20 m ²	12	4 000
40 m ²	24	8 000
60 m ²	36	12 000
100 m ²	60	20 000

Förväntad pay-off ligger mellan 8 - 14 år beroende på systemets storlek och typ av anläggning.

BRA ATT VETA!

☀ Det finns möjlighet att söka upp till 20 % i solcellsbidrag för privatpersoner och företag hos länsstyrelsen.

TIPS!

- ☀ Ta in offert från minst 2 leverantörer och fråga efter referenser.
- ☀ Besök gärna någon av deras befintliga kunder.
- ☀ Kontrollera leverantörens garantitider, produkt- och effektgaranti.



HÄR KAN DU LÄSA MER OM SOLCELLER:

Skanna eller klicka



Energimyndigheten



Solcellsforum

Läs om flera heta energitips på www.energiklart.se



Verkstadsgatan 2 | 235 32 Vellinge
info@energiklart.se
energiklart.se

Eklund & Eklund

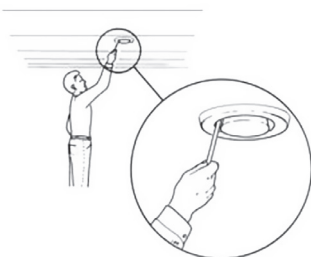
Underhållstips för Frånluftsvärmepump!



EN VÄLSKÖTT VÄRMEPUMP GER MER VÄRME!

En värmepump som underhålls kontinuerligt ger en **högre effekt, större besparing och en betydligt längre livslängd**. Här ger vi 5 bra tips som får uppvärmningskostnaden att bli så låg som möjligt.

1. **Gör rent filter** enligt bruksanvisningen. Detta bör göras varannan månad eller i varje fall minst en gång per kvartal. Med igensatt filter minskar värmepumpens effekt snabbt och din elförbrukning ökar.
2. **Ventilation** är viktigt men kostsam om den överdrivs. I många frånluftsvärmepumpar kan ventilationen regleras. Ställ in den med en högre ventilation under den varma sommarperioden då du vill vädra ut varm och fuktig luft. Under den kalla vinterperioden är luften mer torr och ventilationen kan minskas. Står huset tomt en längre tid (semester) bör ventilationen minskas.
3. **Trycket i värmesystemet** bör vara mellan 0,5 till 1,5 bar. Kontrollera vilket tryck som gäller för just ert system. Vid återkommande påfyllningar eller porlande ljud från värmepumpen kan systemet behövas luftas. Se efter i instruktionsbok för åtgärd.
4. **Fläkten bör rengöras cirka en gång per år**. Det går ofta att göra utan tekniker, se efter i instruktionsboken.
5. **Frånluftdonen ska rengöras regelbundet** (med t.ex en liten borste) för att bibehålla korrekt ventilation. Donens inställningar får ej ändras. Förväxla inte donen om flera tas ner samtidigt för rengöring, det är viktigt att de sätts tillbaka på samma plats som de satt innan demonteringen.



Läs om flera energitips på
www.energiklart.se

HÄR KAN DU LÄSA MER OM SERVICE AV VÄRMEPUMPAR:

Skanna eller klicka



Energimyndigheten



Frånluftvärmepump



Verkstadsgatan 2 | 235 32 Vellinge
info@energiklart.se
energiklart.se

Eklund & Eklund

Smarta tips

Sluta slösa med din energi!



Sluta slösa med uppvärmningen och betala mindre till elbolagen. Ha roligare för dina pengar och gör samtidigt nytta för miljön.

**EU VILL MINSKA
ENERGIANVÄNDNINGEN**



2020



INGEN KAN GÖRA ALLT, MEN ALLA KAN GÖRA NÅGOT

Du som bor i villa eller radhus kan ofta göra många förändringar som ger dig större kontroll över din energianvändning. Dessutom får du mer pengar kvar i plånboken och bidrar samtidigt till en bättre miljö. Uppvärmning av våra bostäder utgör ca 40 % av energianvändningen i Europa. För att minska vår miljöpåverkan har EU kommit med ett direktiv om 20 % minskad energianvändning till år 2020. Nedan sparade kronor är beräknat på en normalstor villa med ett hushåll på 4 personer.

DUSCHA EFFEKTIVT OCH BADA MINDRE!

Varmvatten är mer kostsamt att värma än du tror. Om du minskar badandet och halverar duschtiden samt sätter in snålspolande munstycket sparas mycket energi i ett hushåll.

En sundare varmvattenanvändning sparar upp till 2 000 kr/år

KÖR MED SMARTARE BELYSNING!

Lågenergilampor och LED är fem gånger effektivare än glödlampor och håller tio gånger längre. Du sparar minst 500 kronor för varje glödlampa som du byter ut mot en LED-lampa (under lampans livslängd). Släck lamporna när du lämnar ett rum. Det finns flera olika hjälpmedel för att se till att lampor är släckta när de inte behövs. Det kan till exempel vara ljussensorer, rörelsevakter och timer. Till din utomhusbelysning kan du installera en skymningssensor.

Med en bra ljusstrategi sparas upp till 1 500 kr/år

RATTA IN RÄTT INOMHUSTEMPERATUR!

En bra inomhustemperatur ligger mellan 20-21 grader. En sänkning av inomhustemperaturen med 1 grad minskar uppvärmningskostnaden med cirka 5 procent. Öka elementens effektivitet genom att flytta ut möbler som står i vägen och hindrar värmen att spridas i rummet.

1 grads sänkning av inomhustemperaturen sparar 750 kr/år

STÄNG AV ONÖDIGA APPARATER!

Apparater i stand-by läge använder el i onödan. Detta gäller TV:n, datorer, batteriladdare och alla apparater med fjärrkontroll. Denna tomgångsförbrukning är en onödig kostnad. Använd en grenkontakt med strömbrytare som du stänger av när apparaterna inte används.

Bättre koll på onödiga el-tjuvar sparar upp till 500 kr/år

TÄNK TILL NÄR DU DISKAR, TVÄTTAR OCH TORKTUMLAR!

Full disk- och tvättmaskin med låg temperatur ger lägre energiförbrukning. Torktiden minskar för tvätten om centrifugeringen görs med högt varvtal. Torktumlare drar mycket energi och minskar klädernas livslängd, ett bättre alternativ är att torka tvätten genom att hänga upp den för lufttorkning. En elektrisk handdukstork i badrummet drar mycket energi, glöm inte att stänga av den när handdukarna är torra.

Bättre hantering av elslukande maskiner sparar upp till 500 kr/år

HÄR KAN DU LÄSA MER OM HUR DU SPAR ENERGI:

Skanna
eller klicka



Energirådgivning



Energispartips



Energimyndigheten

Läs om flera energitips på www.energiklart.se

Verkstadsgatan 2 | 235 32 Vellinge
info@energiklart.se
energiklart.se

Eklund & Eklund